



COMERCIO
EXTERIOR
DE BIZKAIA
SEGUN EL NIVEL
TECNOLÓGICO
DE LOS PRODUCTOS

2019



bizkaiko berrikuntza
behatokia
observatorio de la innovación
de bizkaia

 **Bizkaia**
foru aldundia
diputación foral

 **CÁMARABILBAO**

Un aspecto interesante a analizar a la hora de desglosar el comportamiento de Bizkaia de cara a los mercados exteriores es el que se refiere al componente tecnológico tanto de los productos exportados como de los importados.

NIVEL TECNOLOGICO ALTO

- Fabric. prods. farmacéuticos
- Fabric. prods. informáticos, electrónicos y ópticos
- Construcción aeronáutica y espacial

NIVEL TECNOLOGICO MEDIO ALTO

- Industria química
- Fabric. de armas y municiones
- Fabric. material y equipo eléctrico, fabricación de maquinaria y equipo, fabricación de vehículos
- Fabric. de otro material de transporte, excepto const. naval y const. aeronáutica
- Fabric. de instrumentos y suministros médicos y odontológicos

NIVEL TECNOLOGICO MEDIO BAJO

- Reproducción de soportes grabados
- Coquerías y refino de petróleo
- Fabric. de productos de caucho y plásticos.
- Fabric. de otros productos minerales no metálicos.
Metalurgia
- Fabric. de productos metálicos excepto maquinaria y armas y municiones
- Construcción naval
- Reparación e instalación de maquinaria y equipo

NIVEL TECNOLOGICO BAJO

- Industria de la alimentación, bebidas, tabaco, textil y confección, del cuero y calzado, de la madera y del corcho y del papel
- Artes gráficas
- Fabricación de muebles
- Otras industrias manufactureras



**bizkaiko berrikuntza
behatokia
observatorio de la innovación
de bizkaia**



NIVEL TECNOLÓGICO ALTO



bizkaiko berrikuntza
behatokia
observatorio de la innovación
de bizkaia



EXPORTACIONES

2018 III ■ 316,806 millones €

2019 III ■ 358,320 millones €

+13,1%



IMPORTACIONES

2018 III ■ 326,428 millones €

2019 III ■ 397,137 millones €

+21,7%



SALDO COMERCIAL

2018 III ■ -9,622 millones €

2019 III ■ -38,817 millones €

-29,2 mill.



TASA DE COBERTURA

2018 III ■ 97,05%

2019 III ■ 90,23%

-6,83 pp.

SECTORES (tasa de incremento 2019/2018)

- Fabric. prods. farmacéuticos
- Fabric. prods. informáticos, electrónicos y ópticos
- Construcción aeronáutica y espacial

EXPORT

IMPORT.

10,5%

22,3%

7,3%

-44,2%

94,4%

-30,2%



NIVEL TECNOLOGICO MEDIO ALTO



EXPORTACIONES

2018 III ► 3.103,874 millones €
2019 III ► 3.025,394 millones €

-2,5%



IMPORTACIONES

2018 III ► 2.104,340 millones €
2019 III ► 2.172,167 millones €

+3,2%



SALDO COMERCIAL

2018 III ► 999,534 millones €
2019 III ► 853,227 millones €

-146,3 mill.



TASA DE COBERTURA

2018 III ► 147,50%
2019 III ► 139,28%

-5,22 pp.

SECTORES (tasa de incremento 2019/2018)

- Industria química
- Fabric. de armas y municiones
- Fabric. material y equipo eléctrico, fabricación de maquinaria y equipo, fabricación de vehículos
- Fabric. de otro mat. de transporte, excepto const. naval y const. aeronáutica
- Fabric. de instrumentos y suministros médicos y odontológicos

EXPORT

7,6%
16,8%

-6,1%
38,3%
11,7%

IMPORT.

1,4%
-7,4%

3,7%
27,6%
-3,0%



INTEL TECNOLOGICO MENDO BAJO



bizkaiko berrikuntza
behatokia
observatorio de la innovación
de bizkaia



EXPORTACIONES

2018 III ■ 5.991,290 millones €
2019 III ■ 5.354,871 millones € **-10,6%**



IMPORTACIONES

2018 III ■ 2.619,211 millones €
2019 III ■ 2.802,321 millones € **+7,0%**



SALDO COMERCIAL

2018 III ■ 3.372,079 millones €
2019 III ■ 2.552,550 millones € **-243,5 mill.**



TASA DE COBERTURA

2018 III ■ 228,74%
2019 III ■ 191,09% **-37,66 pp.**

SECTORES (tasa de incremento 2019/2018)

- Reproducción de soportes grabados
- Coquerías y refinado de petróleo
- Fabric. de productos de caucho y plásticos. Fabric. de otros productos minerales no metálicos. Metalurgia
- Fabric. de productos metálicos excepto maquinaria y armas y municiones
- Construcción naval
- Reparación e instalación de maquinaria y equipo

EXPORT

--
-23,7%

-4,6%
-10,2%
157,6%

--

IMPORT.

--
85,0%

-6,5%
-0,2%
1.521,8%

--



ANÁLISIS TECNOLÓGICO BAJO



EXPORTACIONES

2018 ■■■▶ 612,317 millones €

2019 ■■■▶ 606,430 millones €

-1,0%



IMPORTACIONES

2018 ■■■▶ 712,787 millones €

2019 ■■■▶ 721,488 millones €

+1,2%



SALDO COMERCIAL

2018 ■■■▶ -282,892 millones €

2019 ■■■▶ -100,470 millones €

+146 mill.



TASA DE COBERTURA

2018 ■■■▶ 85,90%

2019 ■■■▶ 84,05%

-1,85 pp.

SECTORES (tasa de incremento 2019/2018)

- Industria de la alimentación, bebidas, tabaco, textil y confección, del cuero y calzado, de la madera y del corcho y del papel
- Artes gráficas
- Fabricación de muebles
- Otras industrias manufactureras

EXPORT

IMPORT.

-3,3%

-0,9%

150,0%

36,8%

48,9%

15,0%

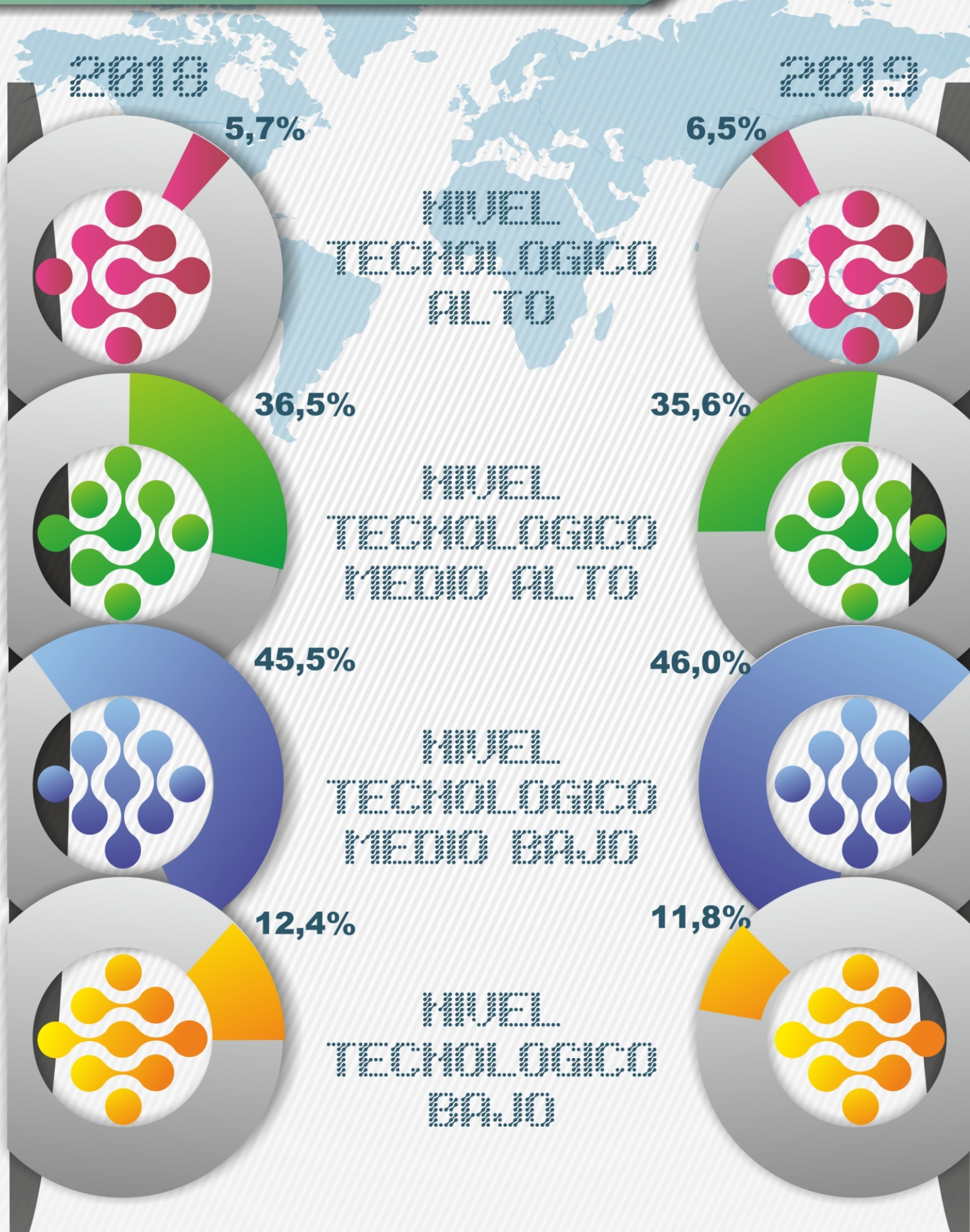
28,5%

23,0%

ESTRUCTURA DE LAS EXPORTACIONES DE BIENES POR NIVEL TECNOLÓGICO



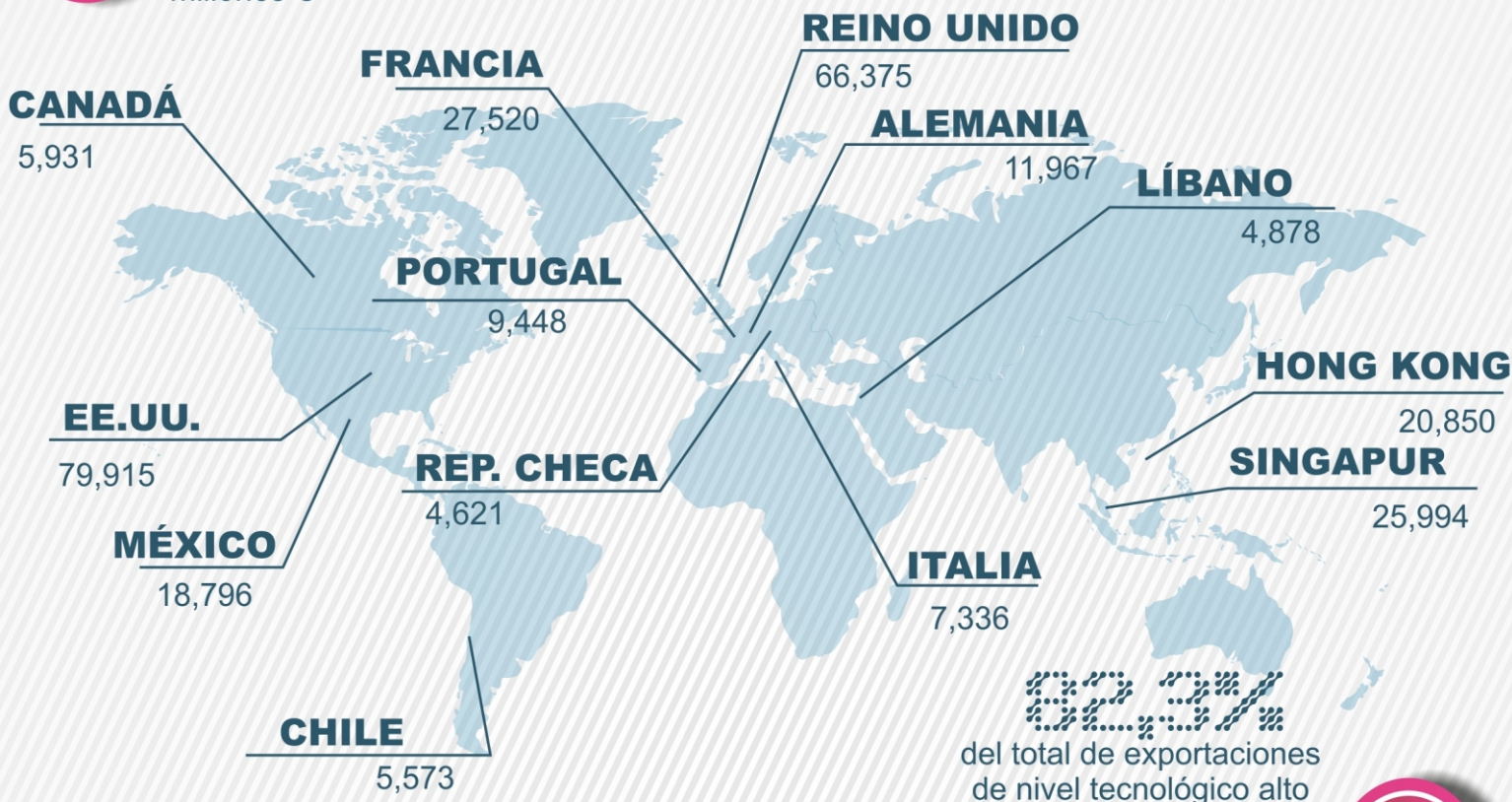
ESTRUCTURA DE LAS IMPORTACIONES DE BIZKAIA POR NIVEL TECNOLÓGICO





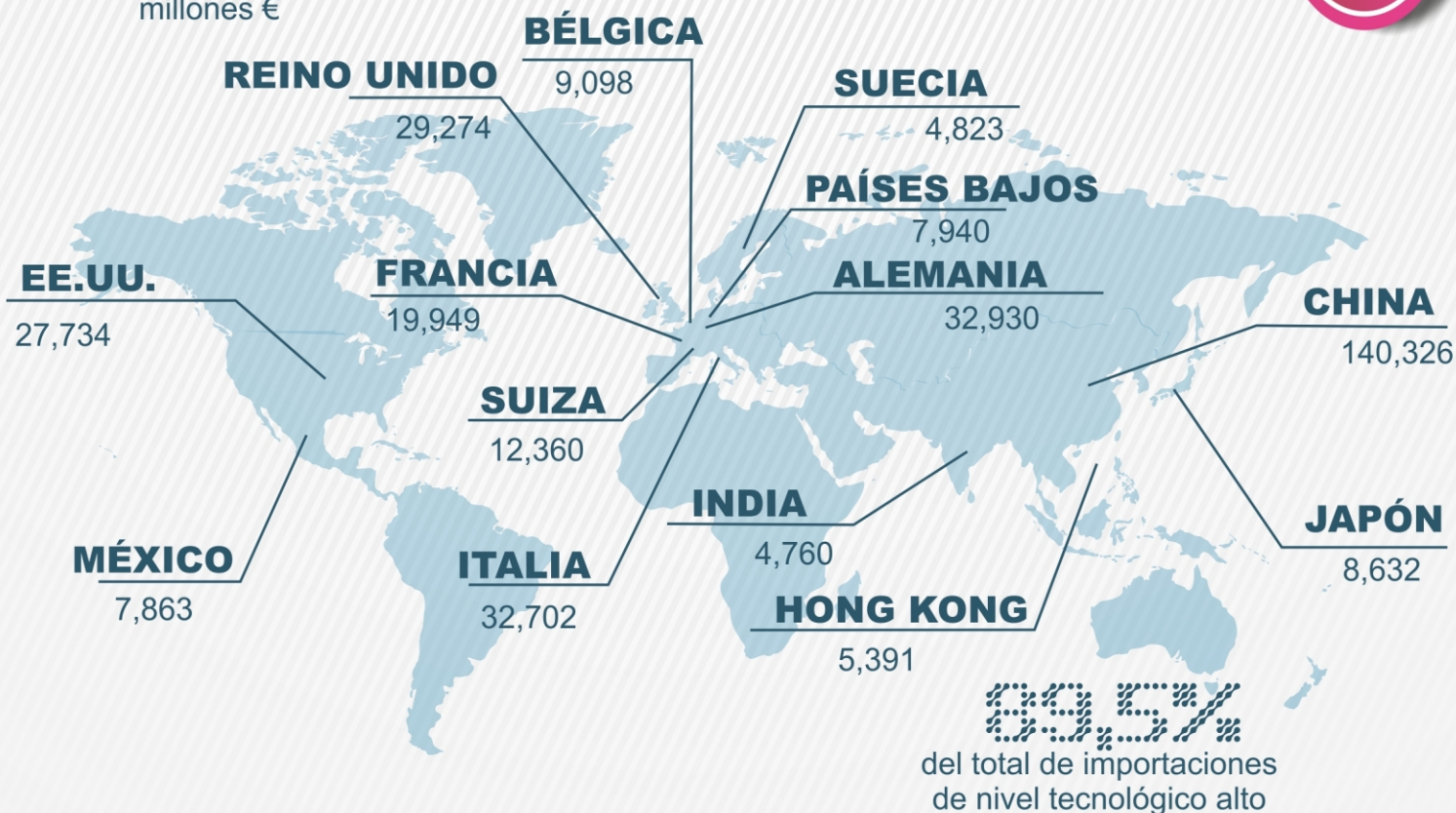
PRINCIPALES DESTINOS DE LAS EXPORTACIONES DE BIZKAIA NIVEL TECNOLÓGICO ALTO-2019


millones €




PRINCIPALES ORIGENES DE LAS IMPORTACIONES DE BIZKAIA NIVEL TECNOLÓGICO ALTO-2019

millones €

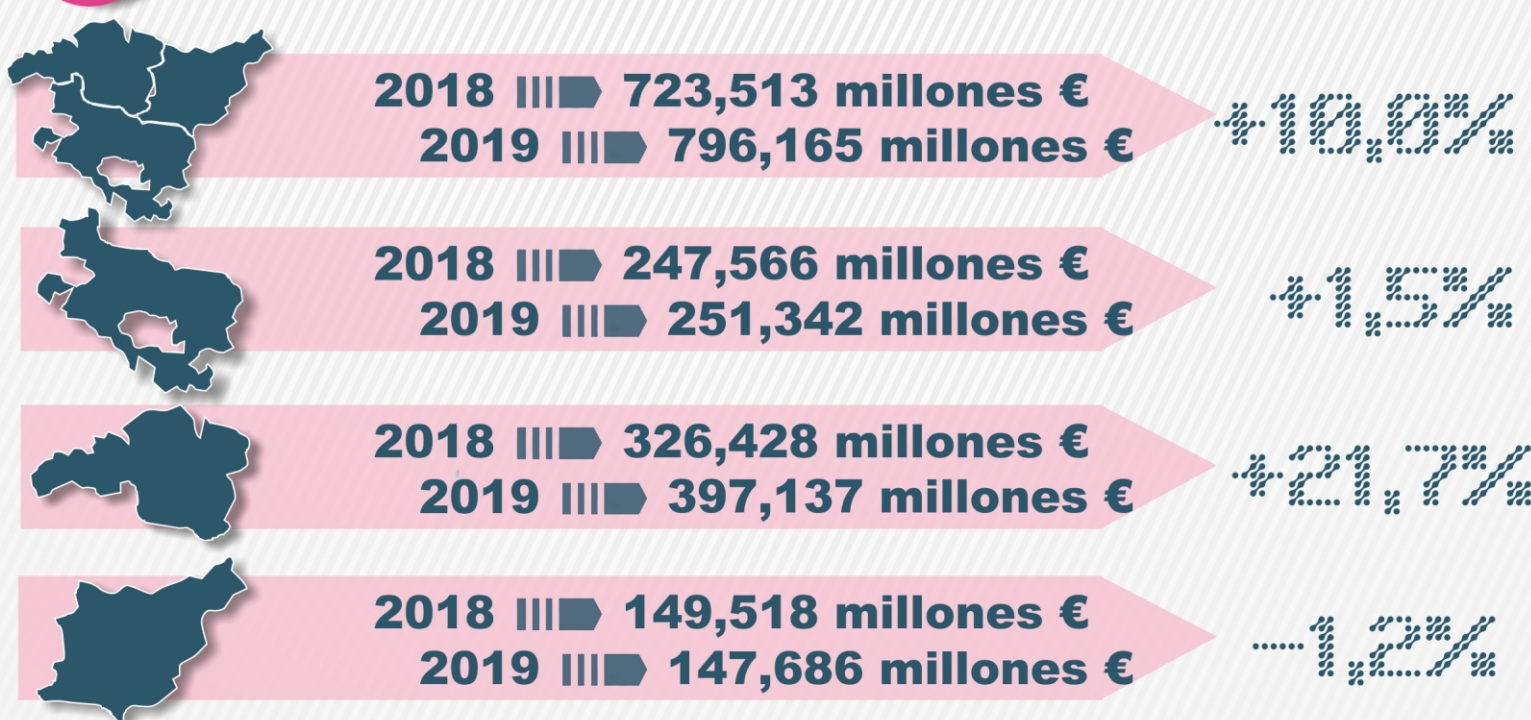




EVOLUCION TERRITORIAL DE LAS EXPORTACIONES DE NIVEL TECNOLÓGICO ALTO




EVOLUCION TERRITORIAL DE LAS IMPORTACIONES DE NIVEL TECNOLÓGICO ALTO

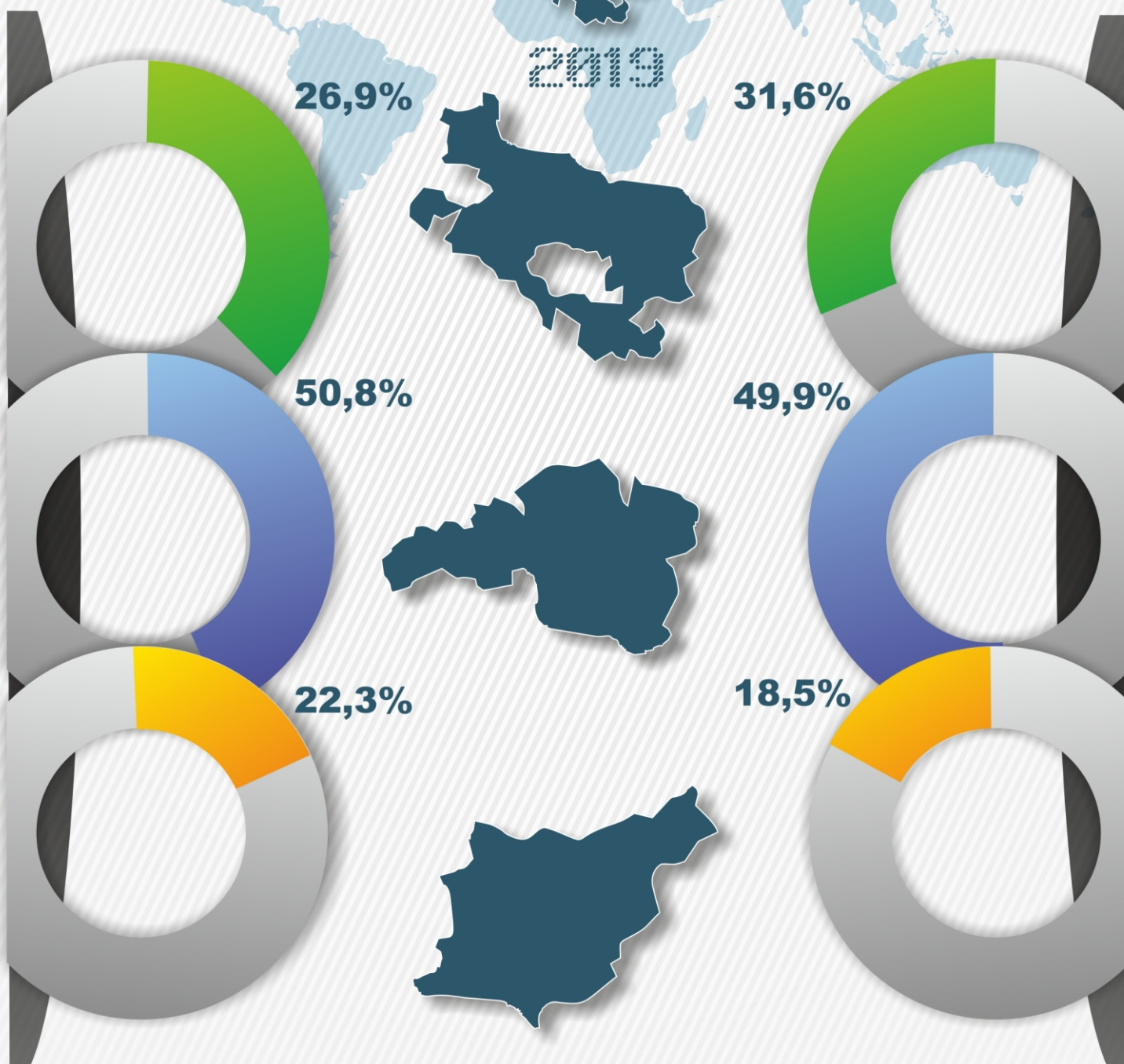


DISTRIBUCION TERRITORIAL DEL COMERCIO EXTERIOR VASCO DE PRODUCTOS DE NIVEL TECNOLÓGICO ALTO

EXPORTACIONES

IMPORTACIONES

2019



Fuente: elaboración propia sobre datos del Eustat.
 Nota: el total de los productos incluidos no coincide con el total de los exportados al existir una serie de productos cuya clasificación queda sin determinar.



EVOLUCION TERRITORIAL DE LAS EXPORTACIONES DE NIVEL TECNOLÓGICO MEDIO ALTO

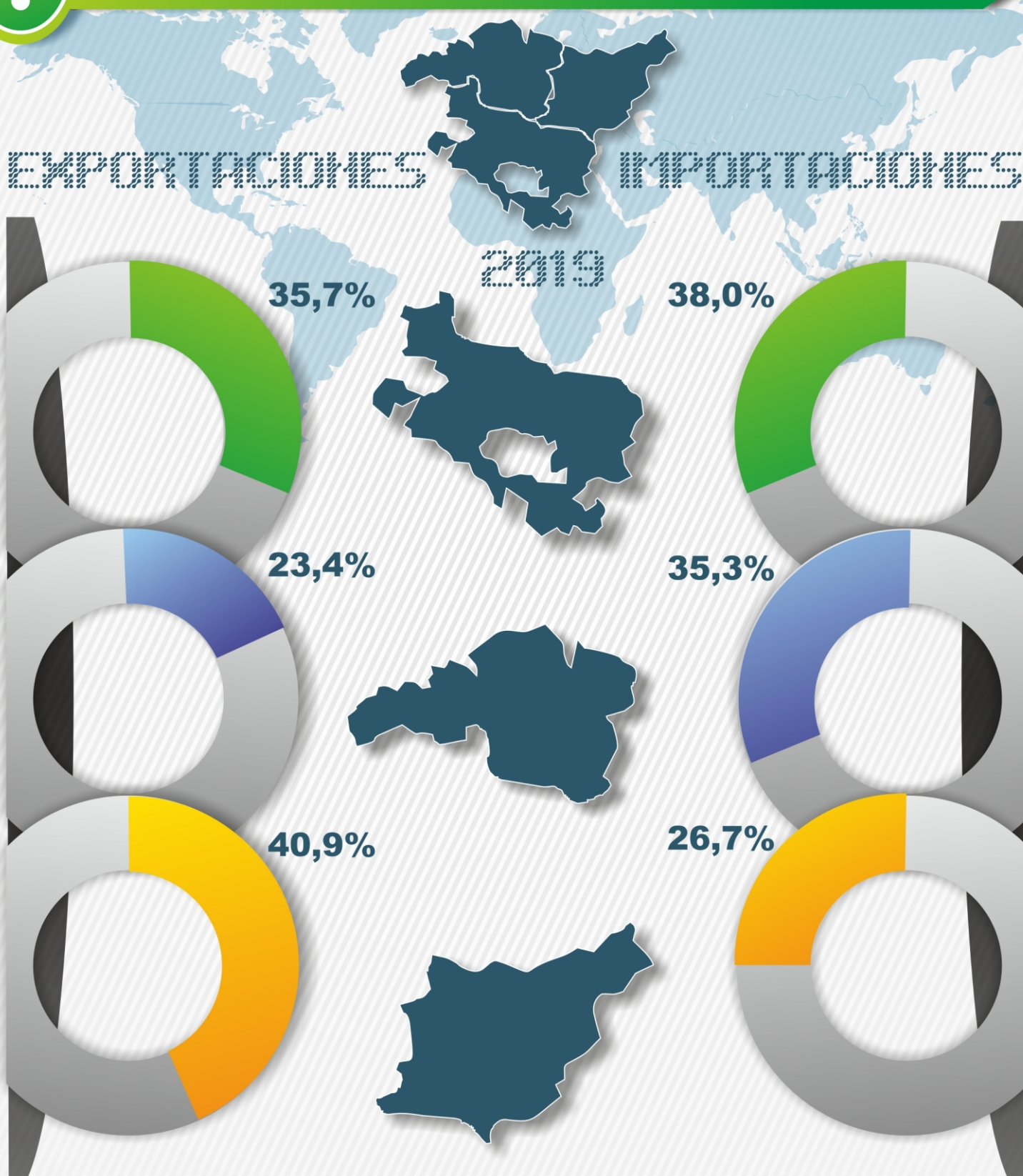


EVOLUCION TERRITORIAL DE LAS IMPORTACIONES DE NIVEL TECNOLÓGICO MEDIO ALTO





DISTRIBUCION TERRITORIAL DEL COMERCIO EXTERIOR DE PRODUCTOS DE NIVEL TECNOLÓGICO MEDIO ALTO



Fuente: elaboración propia sobre datos del Eustat.
 Nota: el total de los productos incluidos no coincide con el total de los exportados al existir una serie de productos cuya clasificación queda sin determinar.

barrixe **Observatorio de la Innovación de Bizkaia**, tu web de referencia sobre innovación. Aquí encontrarás:

- Informes sobre la innovación en Bizkaia.
- Últimas Noticias y Tendencias.
- Ayudas y Subvenciones.

Saber +

Una iniciativa de:

Bizkaia **CÁMARABILBAO**

INFORME DESTACADO
norabidea 2018
La Innovación en las Empresas de Bizkaia
El 40,3% de las empresas de Bizkaia, innovaron en procesos

DESTACADOS

- ALIMENTACIÓN**
Cinco innovaciones de IBM para transformar el mundo de la alimentación
- INVESTIGACIÓN**
Programa Bikaintek 2019
- INNOVACIÓN**
Crean el primer tejido que se adapta a las condiciones ambientales

Informes

- NOVABIDEA**
norabidea 2018
- AURRETIK**
aurreTIK 2018
- PATENTES**
Patentes y Marcas en Bizkaia - 2do semestre 2018
- COMERCIO EXTERIOR**
Comercio Exterior de Bizkaia según el nivel tecnológico de los productos - 2017

Tendencias

Últimas Tendencias Digitalización Innovación social Inteligencia Artificial

28.02.2019 **INNOVACIÓN**
Crean el primer tejido que se adapta a las condiciones ambientales

25.02.2019 **SAÚDE**
El corazón podrá recargar las pilas de marcapasos y desfibriladores

26.02.2019 **INTELIGENCIA ARTIFICIAL**
El riesgo de la tecnología no es el robot, sino la menor inteligencia humana

25.02.2019 **ALIMENTACIÓN**
Cinco innovaciones de IBM para transformar el mundo de la alimentación

Ayudas

Ayudas y Subvenciones Innovación Inversión Digitalización Internacionalización

INVESTIGACIÓN
Programa Bikaintek 2019

DIGITALIZACIÓN
Ayudas en el ámbito de las Tecnologías Habilitadoras Digitales (THD)

INTERNACIONALIZACIÓN
Programa Intereg V-A España-Francia-Alemania (Pactes) 2014-2019-3ª convocatoria 2019

EMPRENDIMIENTO
Programa de Emprendimiento e Innovación Social 2019

Boletín

Suscríbete al boletín Últimos Boletines

E-Mail *

Acepto los términos descritos en nuestras políticas.

De acuerdo con el **Reglamento UE 2016/679** relativo al tratamiento de datos personales, le informamos que tratamos sus datos con el fin de gestionar su suscripción y gestionar el envío de comunicaciones comerciales que consideramos de su interés. La CCBN conservará estos datos durante un periodo de 10 años desde que usted los haya aceptado o desde su baja. Estos datos se envían al Departamento de Gestión Comercial y Marketing de la Diputación Foral de Bizkaia. Para ejercer los derechos de acceso, rectificación, limitación de tratamiento, supresión, portabilidad y oposición puede dirigir peticiones a la Dirección electrónica informatibizkaia@bizkaia.eus. Para más información ver Política de privacidad. En cualquier caso, podrá presentar la reclamación correspondiente ante la Agencia Española de Protección de Datos.

Boletín 12/23/2019

Barrixe Boletín: Bizkaiko berrikuntza behatokia.
Boletín de Noticias: Observatorio de la Innovación de Bizkaia

último: Ayudas para el Desarrollo de Tecnologías Habilitadoras Digitales

SECCIONES
INFORMES
TENDENCIAS
AYUDAS
BOLETÍN

CONTACTO
barrixe
observatorio de la innovación de bizkaia
Alameda de Recoletas 50
48008 Bilbao, Vizcaya
Tel.: +34 944 70 65 00
info@barrixe.com

UNA INICIATIVA DE
Bizkaia **CÁMARABILBAO**

REDES SOCIALES
f t

© 2019 BARRIXE Aviso Legal Política de cookies Política de Privacidad



**bizkaiko
berrikuntza
behatokia** **observatorio
de la innovación
de bizkaia**

Conoce la situación de la innovación, en la empresa de Bizkaia

Consulta nuestra web

Podrás unirte a nuestras Redes Sociales y compartir todo lo relacionado con la innovación, así podrás seguir más de cerca y estar al día de las últimas noticias sobre innovación publicadas en barrixe.



Suscríbete a nuestro boletín

www.barrixe.com