




bizkaiko berrikuntza  
behatokia

observatorio de la innovación  
de bizkaia



# BABESTU·2020

SITUACIÓN DE LA PROPIEDAD INDUSTRIAL  
C.A. VASCA / BIZKAIA

“Babestu: Situación de la Propiedad Industrial” es un nuevo estudio realizado por barrixe – Observatorio de la Innovación de Bizkaia, sobre la situación de la Propiedad Industrial en la CAPV y en Bizkaia.

En él se recoge datos relativos no sólo a las solicitudes de patentes, modelos de utilidad, diseño industrial y marcas, si no que va más allá, y se pone el acento también en otros indicadores de la propiedad industrial en la CAPV y en Bizkaia, como son, las que han sido concedidas, las que están en vigor, quién las solicita, qué área geográfica tiene un ratio de actividad inventiva mayor o a qué sectores técnicos corresponden los registros de propiedad industrial, que se están llevando a cabo.

En un momento en el que la apuesta por la innovación se constituye como un factor fundamental para hacer frente a los retos del futuro, el análisis de las estadísticas de la propiedad intelectual puede considerarse como un indicador del dinamismo del I+D+i y el grado de concienciación que poseen las empresas para proteger sus conocimientos, rentabilizar sus inversiones en este campo, afianzar su posición en el mercado y ayudar a mejorar su imagen como empresas con elevados conocimientos técnicos y capacidad tecnológica.

Los datos son extraídos de la Oficina Española de Patentes, (OEPM), se puede observar la evolución del registro de la propiedad industrial, hasta el 2019, que son los últimos cifras desagregadas que ha publicado la OEPM.

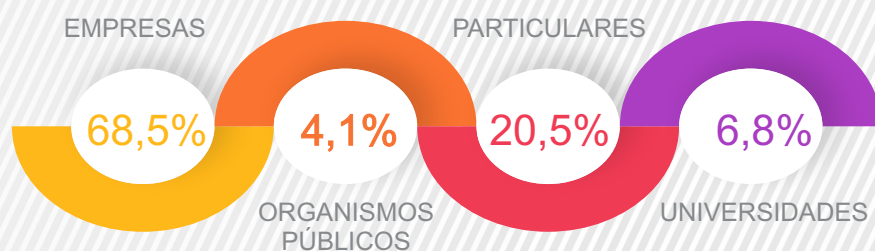
El documento que se presenta a continuación pretende reflejar las principales conclusiones del análisis llevado a cabo en el marco de un documento más extenso que se puede encontrar en <https://barrixe.com>

# PATENTES

## 01 SOLICITUDES DE PATENTES NACIONALES



### Por tipo de solicitante (C.A.Vasca-2019)



En el conjunto de 2019, la solicitud de patentes en la Comunidad Autónoma de Euskadi presenta una disminución, situándose en un total de 73, lo que supone 14 menos que en 2018. El total de las solicitudes de patentes vascas concentran en 2019 el 5,38% de las del Estado.

Bizkaia, por su parte, presenta una situación más estable, alcanzando un total de 32 solicitudes, una menos que en 2018, concentrando el 43,8% de las solicitudes de patentes vascas en 2019 (37,9% en 2018).

## 02 RATIO DE ACTIVIDAD INVENTIVA (solicitudes de patentes nacionales/millón de habitantes)



El ratio de actividad inventiva vasca (relación entre el número de solicitudes de patentes por millón de habitantes) se sitúa en 2019 en 33 puntos, es decir, 13 menos que en 2018. A pesar de esta caída, el ratio de actividad inventiva vasco supera en seis puntos al ratio correspondiente al del Estado (27), situándose en cuarto lugar en el ranking de comunidades autónomas.

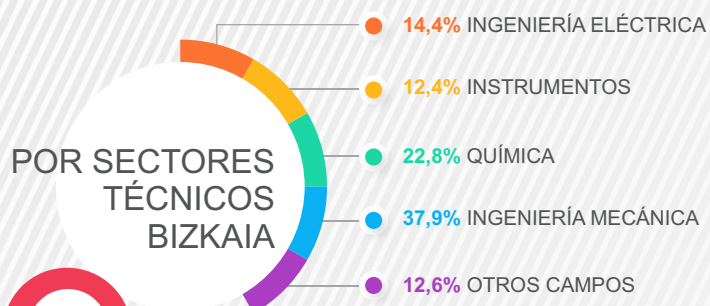
El ratio de actividad inventiva de Bizkaia alcanza en 2019 los 28 puntos, un punto menos que en 2018.



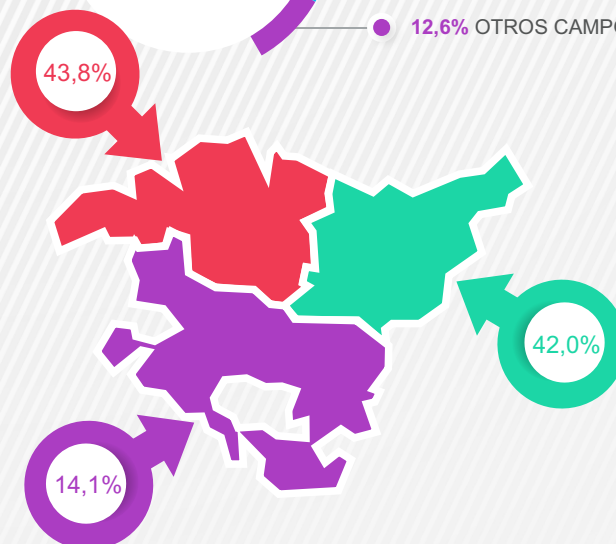
### 03 → CONCESIONES DE PATENTES NACIONALES




### 04 → PATENTES NACIONALES EN VIGOR



En 2019 había 1.585 patentes en vigor en la Comunidad Autónoma de Euskadi. Esta cifra se sitúa por debajo de las 1.778 patentes en vigor de 2018, concretamente 193 patentes en vigor menos. En Bizkaia también se ha producido un descenso y, de este modo, en 2019 hay 72 patentes en vigor menos que en 2018.



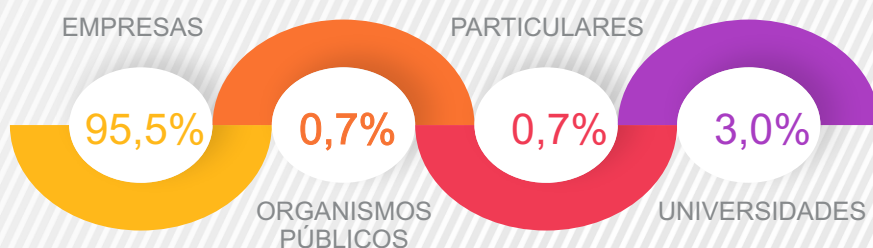
## 05 SOLICITUDES DE PATENTES VÍA EUROPEA



En 2019 las patentes vía europea presentadas en España con solicitante residente en la Comunidad Autónoma de Euskadi presentan una disminución, situándose en un total de 133, once menos que en 2018. El total de las patentes vía europea presentadas en la Comunidad Autónoma Vasca suponen en 2019 el 10,6% de las del Estado.

El 39,8% de estas patentes vía europea corresponden a Bizkaia, con un total de 53, una menos que en 2018.

### Por tipo de solicitante (C.A.Vasca-2019)



## 06 RATIO DE ACTIVIDAD INVENTIVA (solicitudes de patentes vía europea/millón de habitantes)




El ratio de actividad inventiva vasca relativo a las patentes vía europea se sitúa en 2019 en 60 puntos, cinco menos que en 2018. A pesar de esta disminución, supera en 38 puntos al ratio correspondiente al conjunto del Estado (22), situándose en tercer lugar en el ranking de comunidades autónomas.

El ratio de actividad inventiva de Bizkaia, por su parte, se sitúa en 2019 en 46 puntos, uno menos que en 2018.

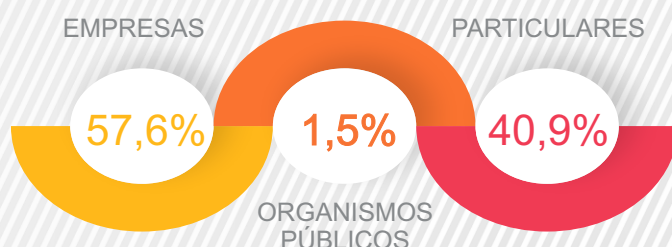


# MODELOS DE UTILIDAD

## 01 → SOLICITUDES DE MODELOS DE UTILIDAD VÍA NACIONAL



### Por tipo de solicitante (C.A.Vasca-2019)



En 2019 las solicitudes de modelos de utilidad presentados en la C.A.Vasca muestran un incremento, alcanzando un total de 132, lo que supone 31 más que en 2018. El total de las solicitudes de modelos de utilidad vascos concentran en 2019 el 5,1% de las del Estado (2.601).

Bizkaia presenta un total de 59 solicitudes, 15 más que en 2018, concentrando el 44,7% de las solicitudes de modelos de utilidad vascas.

## 02 → RATIO DE ACTIVIDAD INVENTIVA (solicitudes de modelos de utilidad nacionales/millón de habitantes)

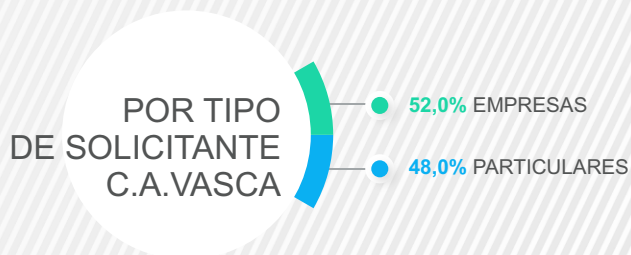



El ratio de actividad inventiva vasca correspondiente a las solicitudes presentadas de modelos de utilidad se sitúa en 2019 en 60 puntos, 14 más que en 2018. Este valor supera en cinco puntos el del ratio correspondiente al conjunto del Estado (55), ocupando el octavo lugar en el ranking de comunidades autónomas.

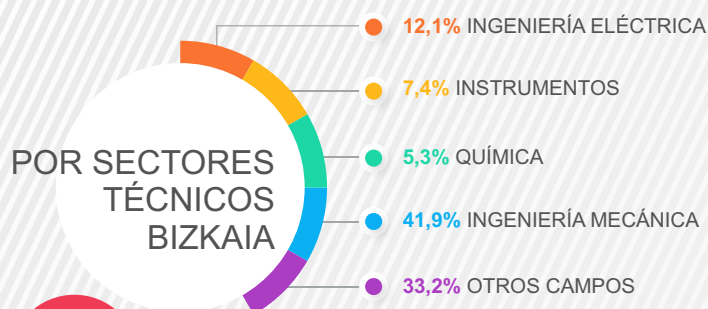
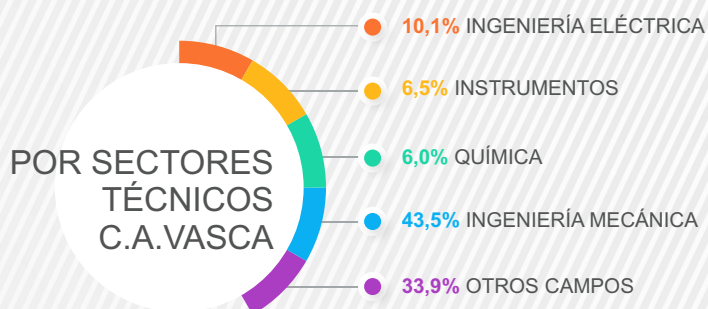
El ratio de actividad inventiva de Bizkaia alcanza en 2019 los 51 puntos, es decir, 13 más que en 2018.



### 03 → CONCESIONES DE MODELOS DE UTILIDAD VÍA NACIONAL

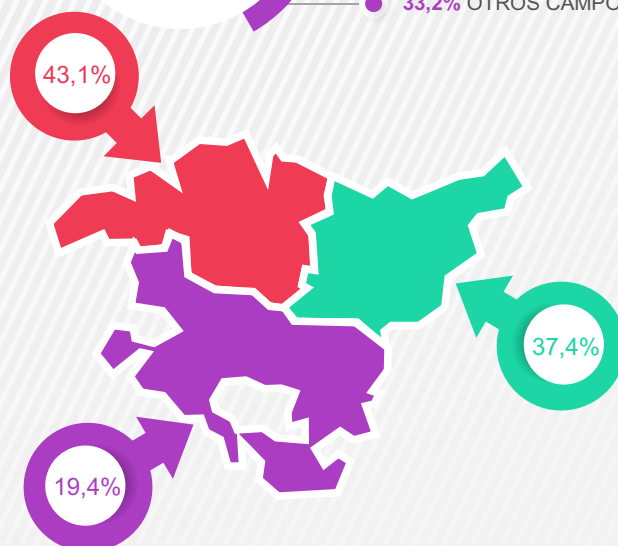


### 04 → MODELOS DE UTILIDAD NACIONALES EN VIGOR




En 2019 había 772 modelos de utilidad en vigor en la Comunidad Autónoma de Euskadi. Esta cifra supera los 753 modelos de utilidad en vigor en 2018.

Los modelos de utilidad en vigor en Bizkaia suponen el 43,1% de los vascos, situándose en un total de 333, once más que en 2018.

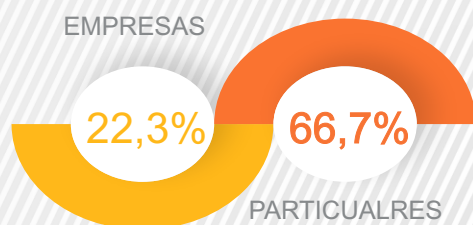


# DISEÑO INDUSTRIAL NACIONAL

## 01 SOLICITUDES DE DISEÑO INDUSTRIAL VÍA NACIONAL



### Por tipo de solicitante (C.A.Vasca-2019)



En 2019 las solicitudes de diseños industriales de la C.A.Vasca presentan una disminución, situándose en un total de 36, seis menos que en 2018. El total de las solicitudes de diseño industrial de la Comunidad Vasca supone en 2019 el 2,3% de las del Estado (1.585).

Bizkaia, por su parte, muestra también un retroceso, alcanzando un total de 17 solicitudes, cuatro menos que en 2018, concentrando el 47,2% de las solicitudes de diseño industrial vascas.

## 02 RATIO DE ACTIVIDAD DE DISEÑO (solicitudes de diseños industriales nacionales/millón de habitantes)



El ratio de actividades de diseño vasco alcanza en 2019 los 16 puntos, tres puntos menos que en 2018. Esta cifra queda a 20 puntos del ratio correspondiente al conjunto del Estado, situándose en los últimos puestos en el ranking de comunidades autónomas.

El ratio de actividades de diseño de Bizkaia, por su parte, alcanza en 2019 los 15 puntos, tres puntos menos que en 2018.






### 03 → CONCESIONES DE DISEÑO INDUSTRIAL VÍA NACIONAL

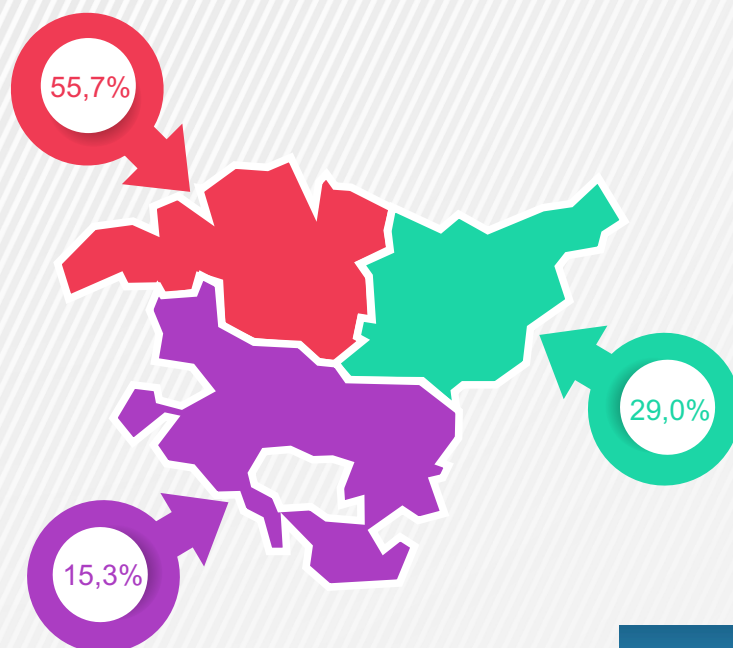


### 04 → DISEÑOS INDUSTRIALES NACIONALES EN VIGOR



En 2019 había 5.169 diseños industriales en vigor en la C. A. Vasca, cifra que supera en 215 los 4.954 diseños industriales en vigor en 2018. Este total supone el 2,2% de los diseños industriales en vigor del Estado (230.851) en 2019.

Los diseños industriales en vigor en Bizkaia suponen el 55,7% de los vascos, situándose en un total de 2.878, cuarenta más que en 2018.

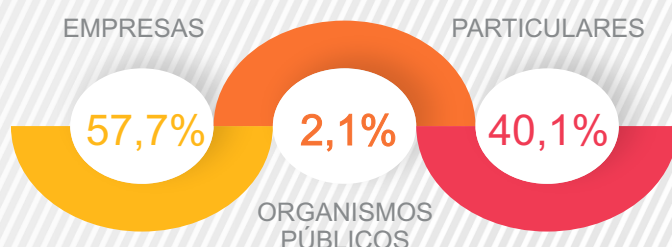


# MARCAS NACIONALES

## 01 → SOLICITUDES DE MARCAS VÍA NACIONAL



### Por tipo de solicitante (C.A.Vasca-2019)



En 2019 las solicitudes de marcas nacionales en la C.A.Vasca presentan una disminución, situándose en un total de 1.960, es decir, 32 menos que en 2018. Este total supone en 2019 el 3,9% de las del Estado (50.693).

Bizkaia muestra también un retroceso, alcanzando un total de 995 solicitudes, cifra que supone 14 menos que en 2018, concentrando el 50,8% de las solicitudes de marcas nacionales vascas.

## 02 → RATIO DE ACTIVIDAD MARCARIA (solicitudes de marcas nacionales/millón de habitantes)



El ratio de actividad marcario vasca alcanza en 2019 los 888 puntos, es decir, 18 puntos menos que en 2018. Este valor se sitúa a 156 puntos del ratio correspondiente al conjunto del Estado (1.044) colocándose en la zona media en el ranking de comunidades autónomas.


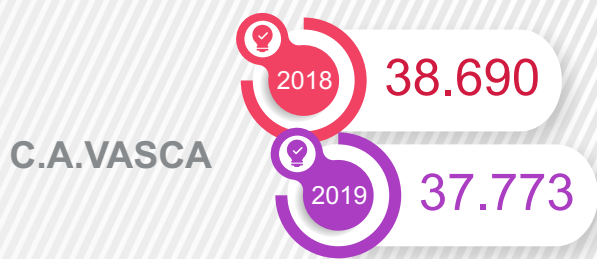
El ratio de actividad marcario de Bizkaia alcanza en 2019 los 864 puntos, es decir, 14 puntos menos que en 2018.



### 03 → CONCESIONES DE MARCAS VÍA NACIONAL


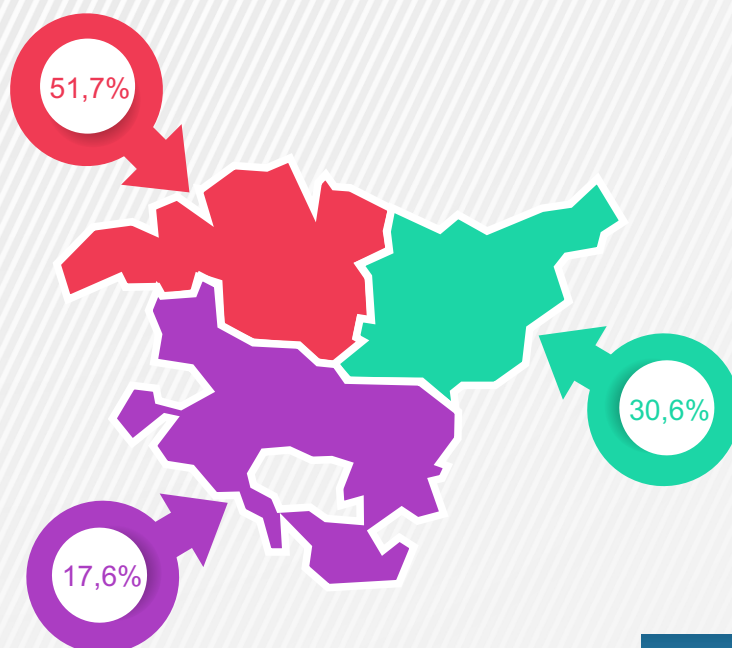


### 04 → MARCAS NACIONALES EN VIGOR

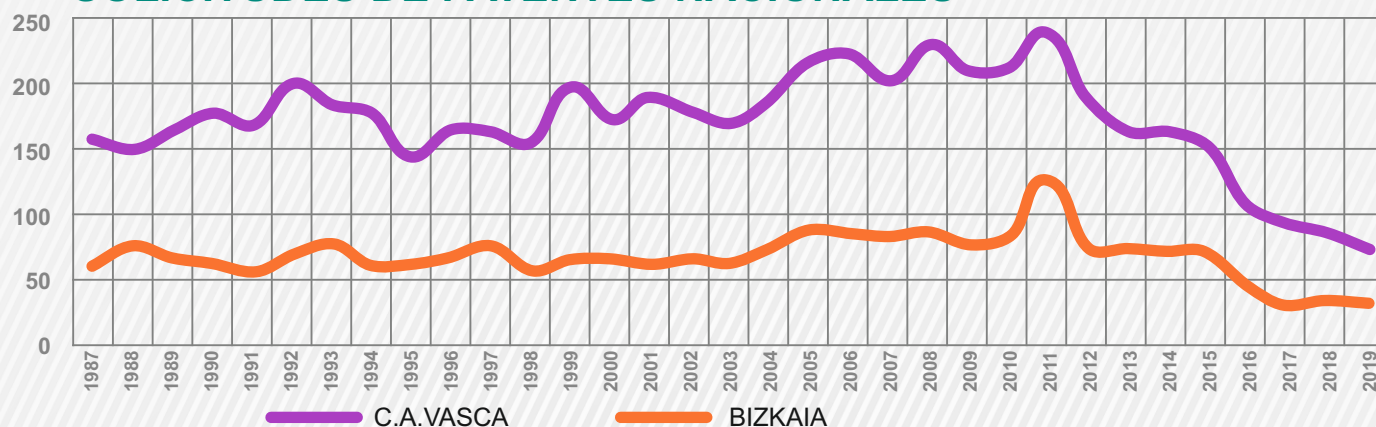


En 2019 había 37.773 marcas nacionales en vigor en la C.A.Vasca, cifra que reduce en 917 las 38.690 marcas en vigor de 2018. El total de las marcas nacionales vascas de 2019 suponen el 4,9% de las del Estado (767.923).

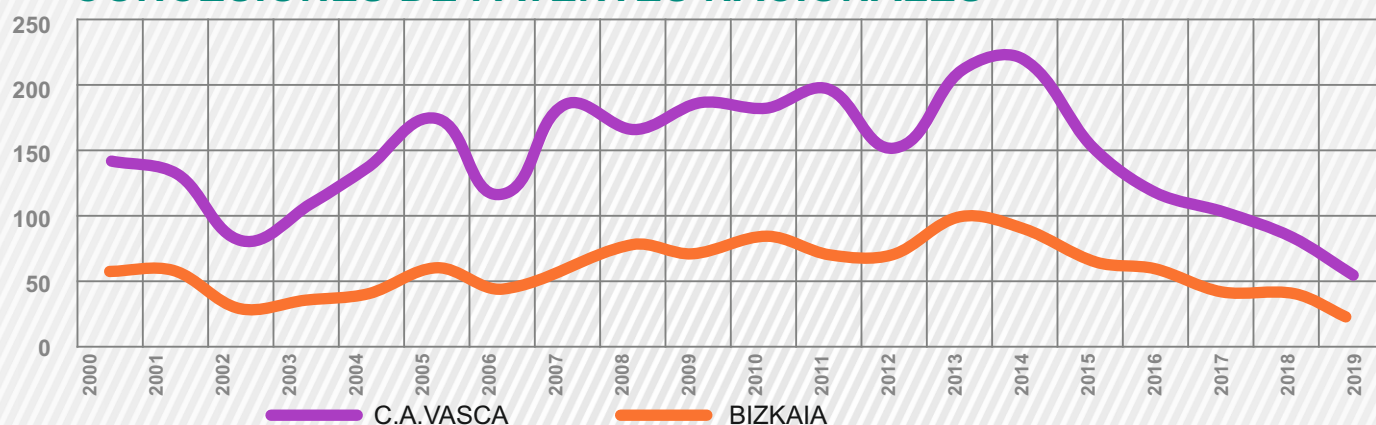
Las marcas nacionales en vigor en Bizkaia suponen el 51,7% de las vascas, situándose en un total de 19.543, es decir, 464 menos que en 2018.



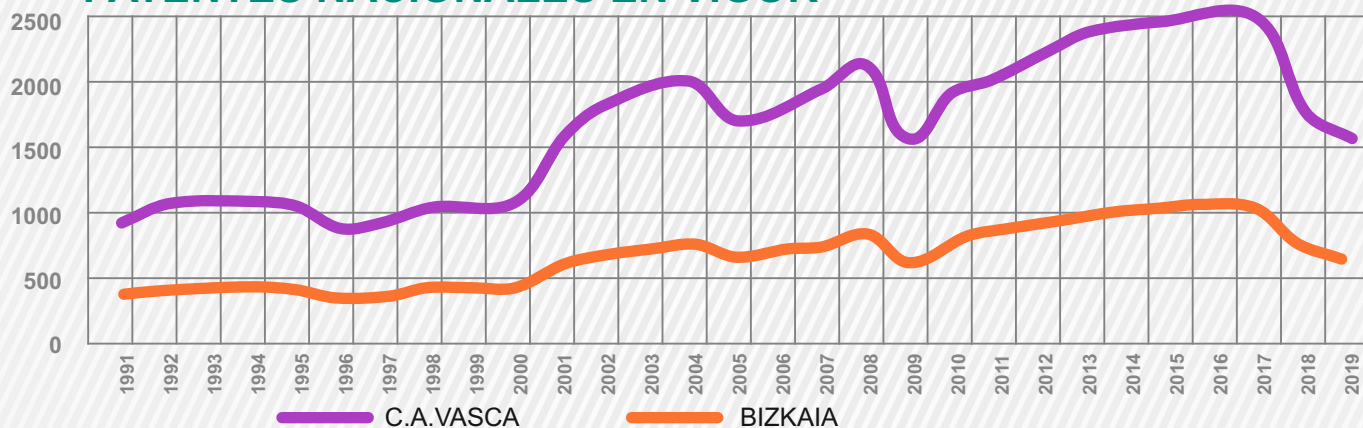
## SOLICITUDES DE PATENTES NACIONALES



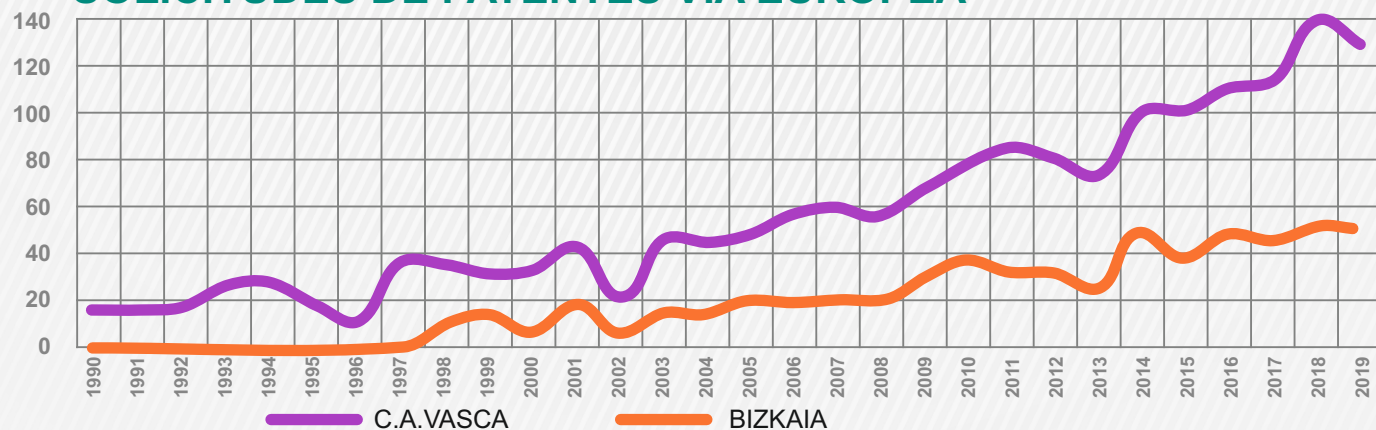
## CONCESIONES DE PATENTES NACIONALES



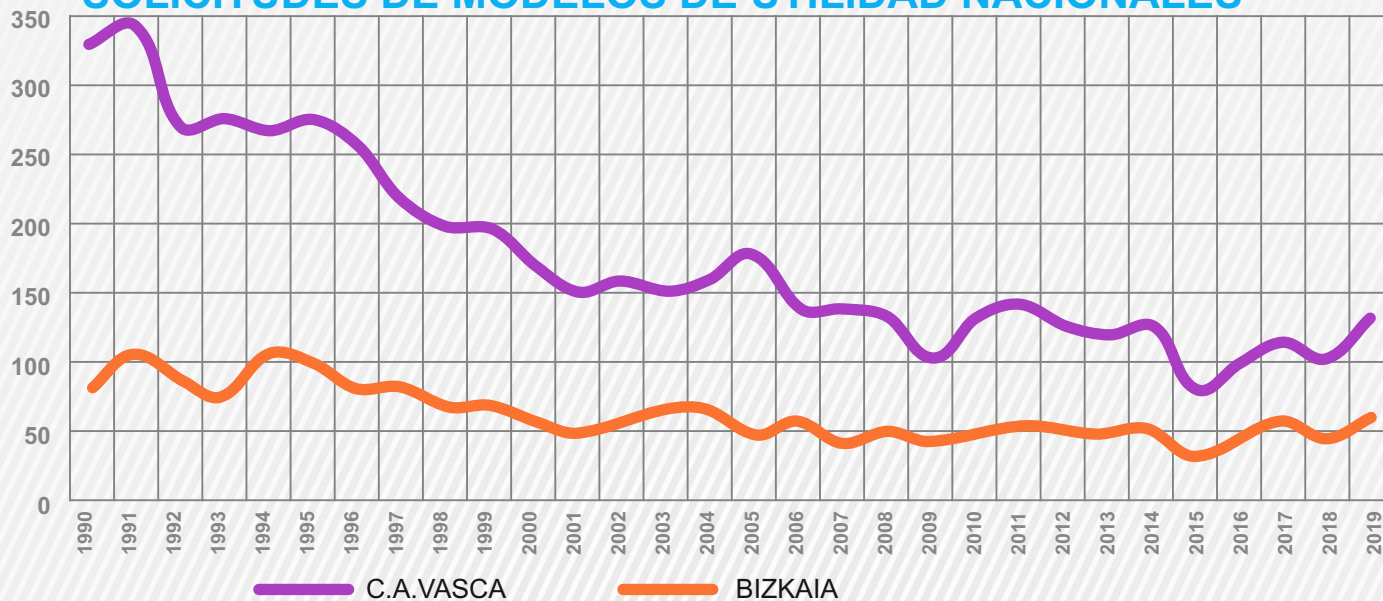
## PATENTES NACIONALES EN VIGOR



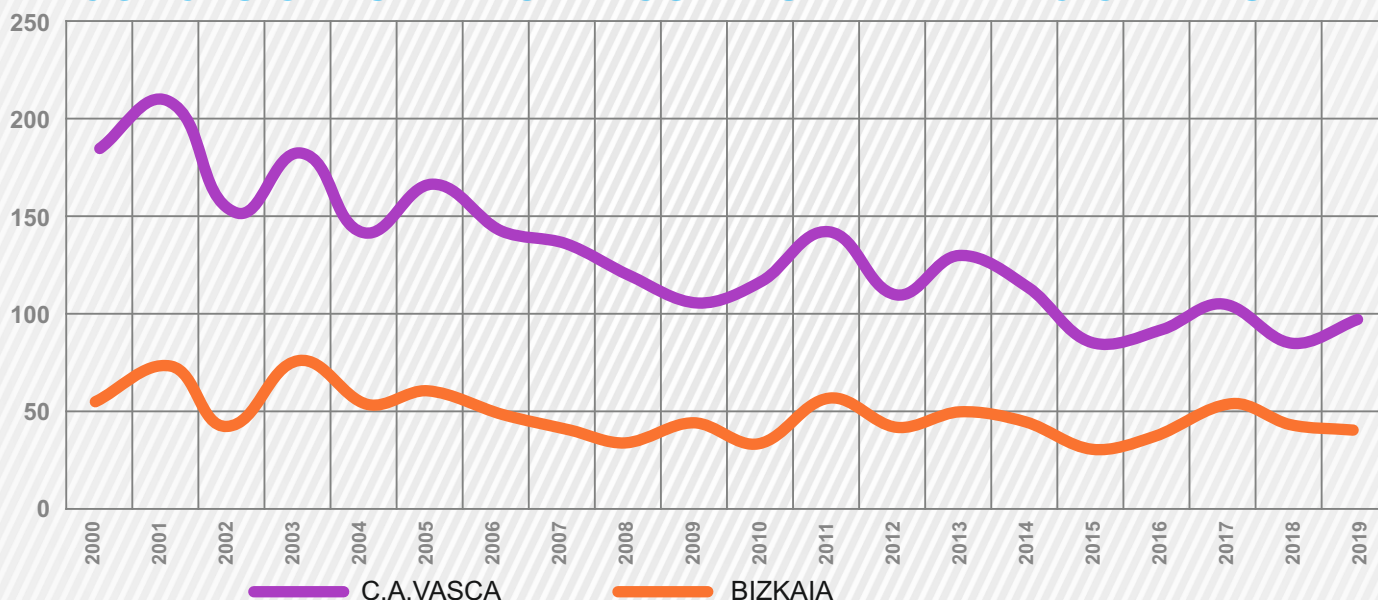
## SOLICITUDES DE PATENTES VÍA EUROPEA



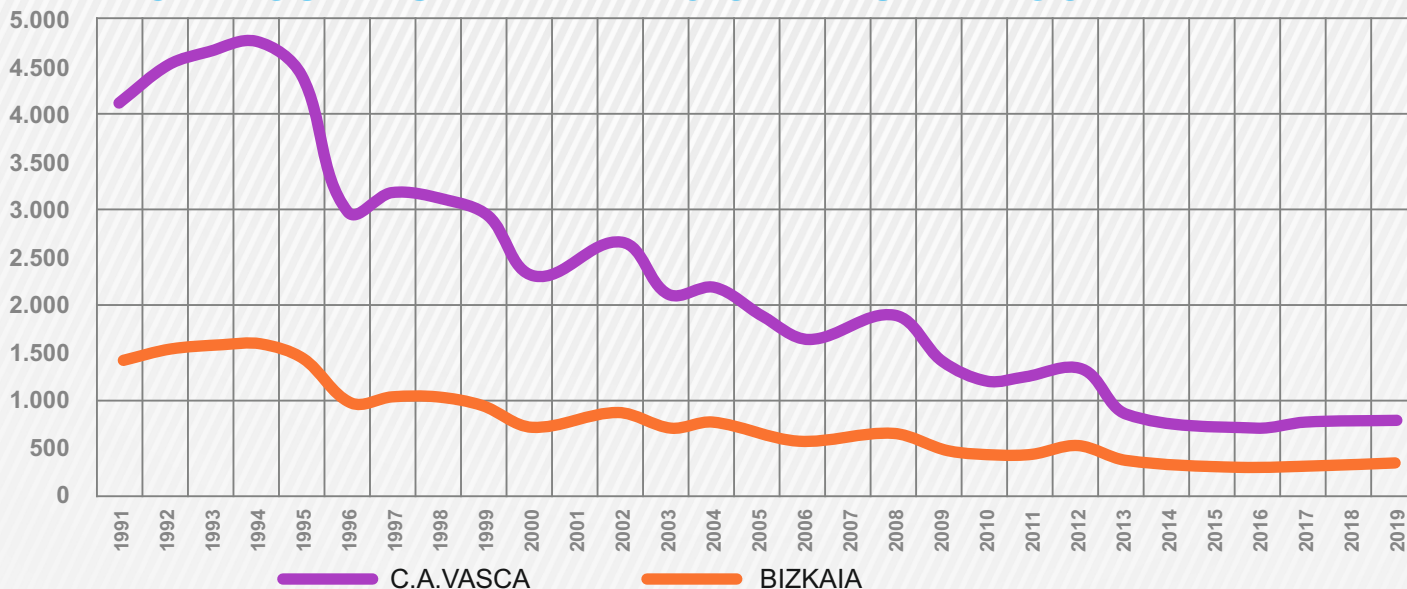
## SOLICITUDES DE MODELOS DE UTILIDAD NACIONALES



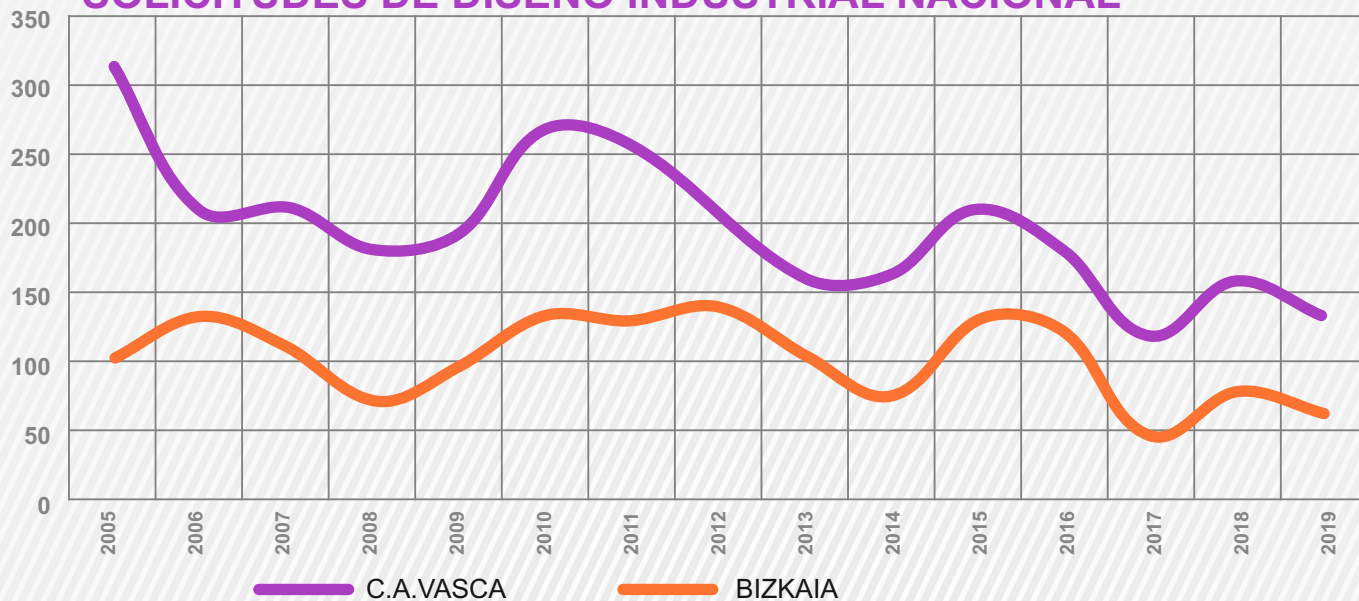
## CONCESIONES DE MODELOS DE UTILIDAD NACIONALES



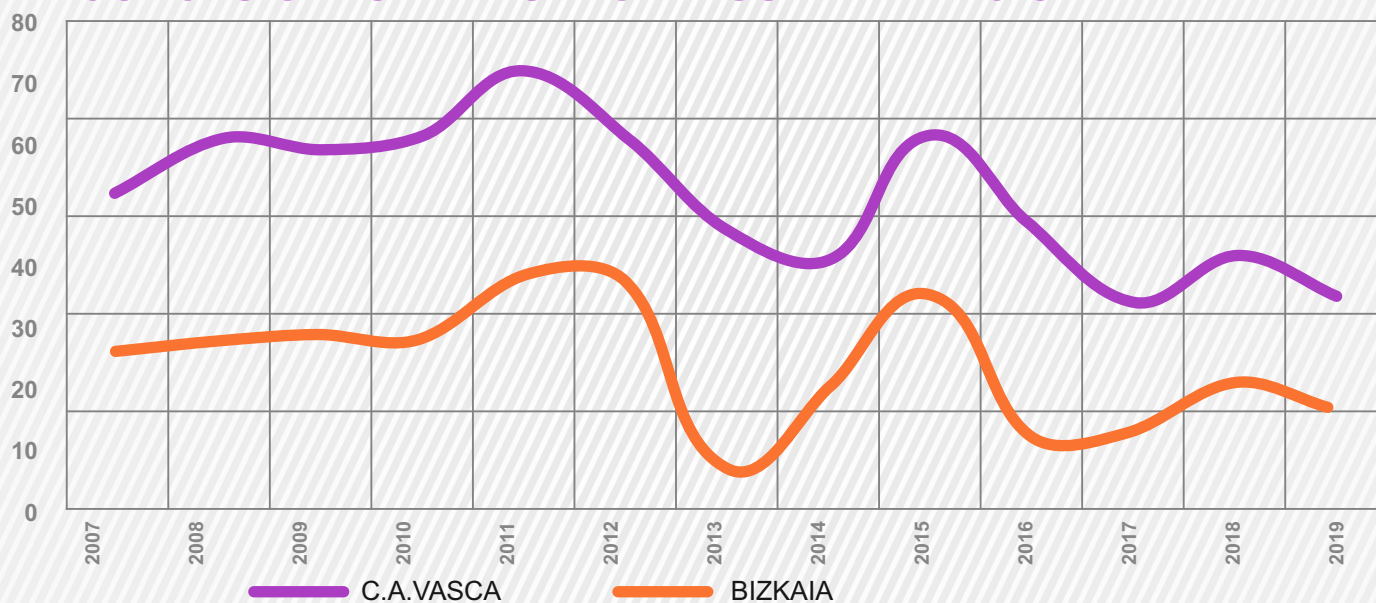
## MODELOS DE UTILIDAD NACIONALES EN VIGOR



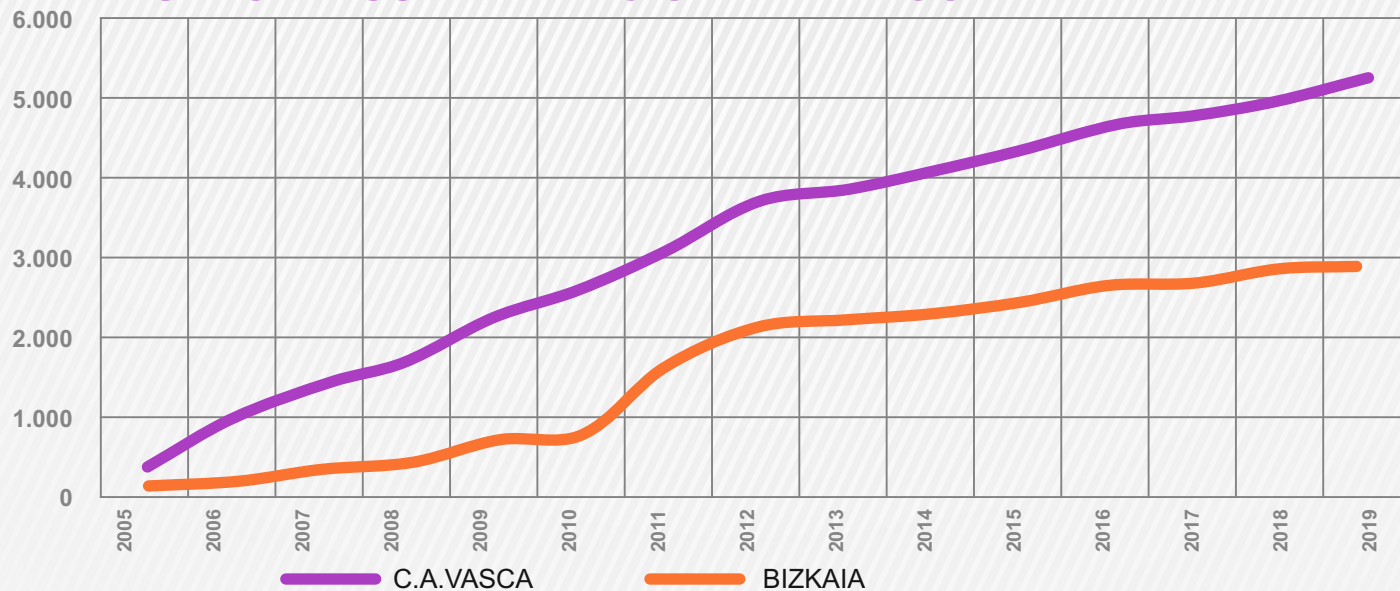
## SOLICITUDES DE DISEÑO INDUSTRIAL NACIONAL



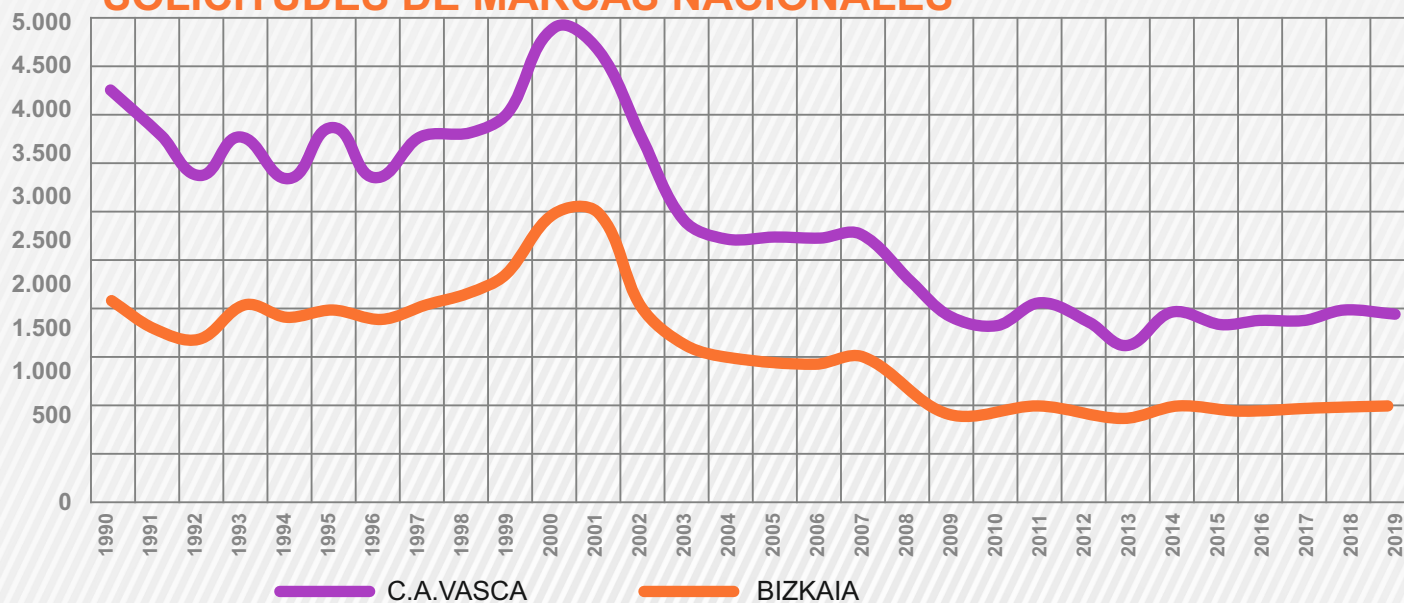
## CONCESIONES DE DISEÑO INDUSTRIAL NACIONAL



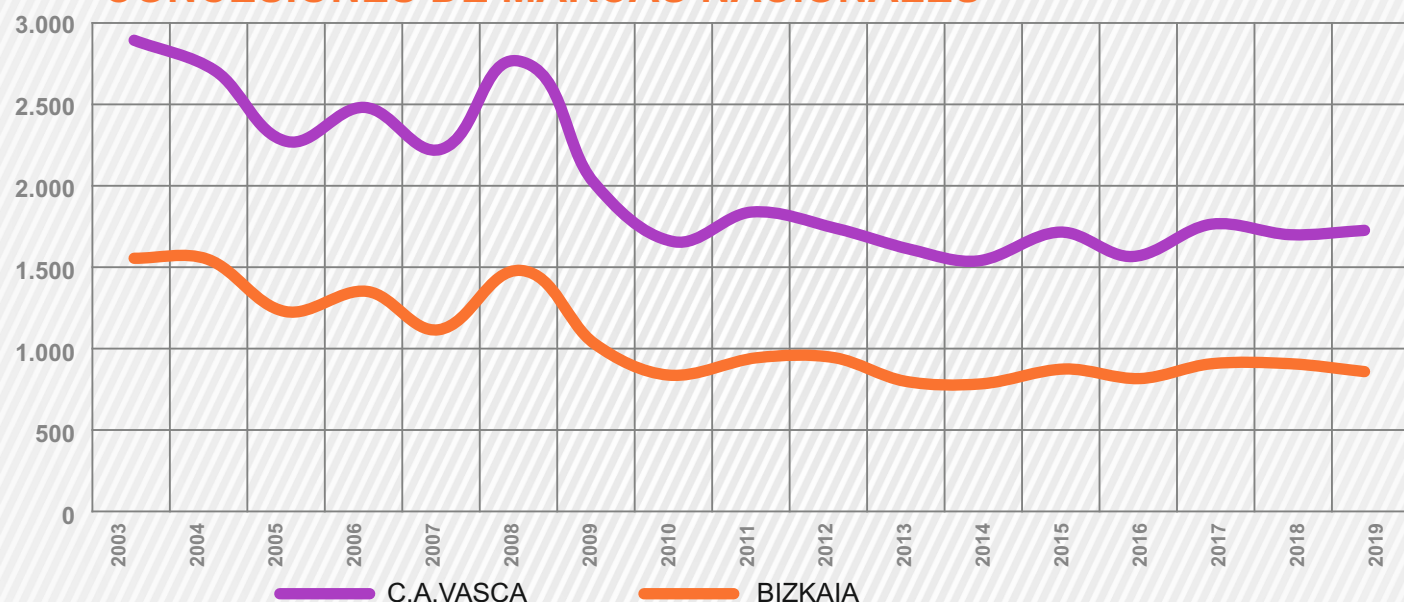
## DISEÑO INDUSTRIAL NACIONAL EN VIGOR



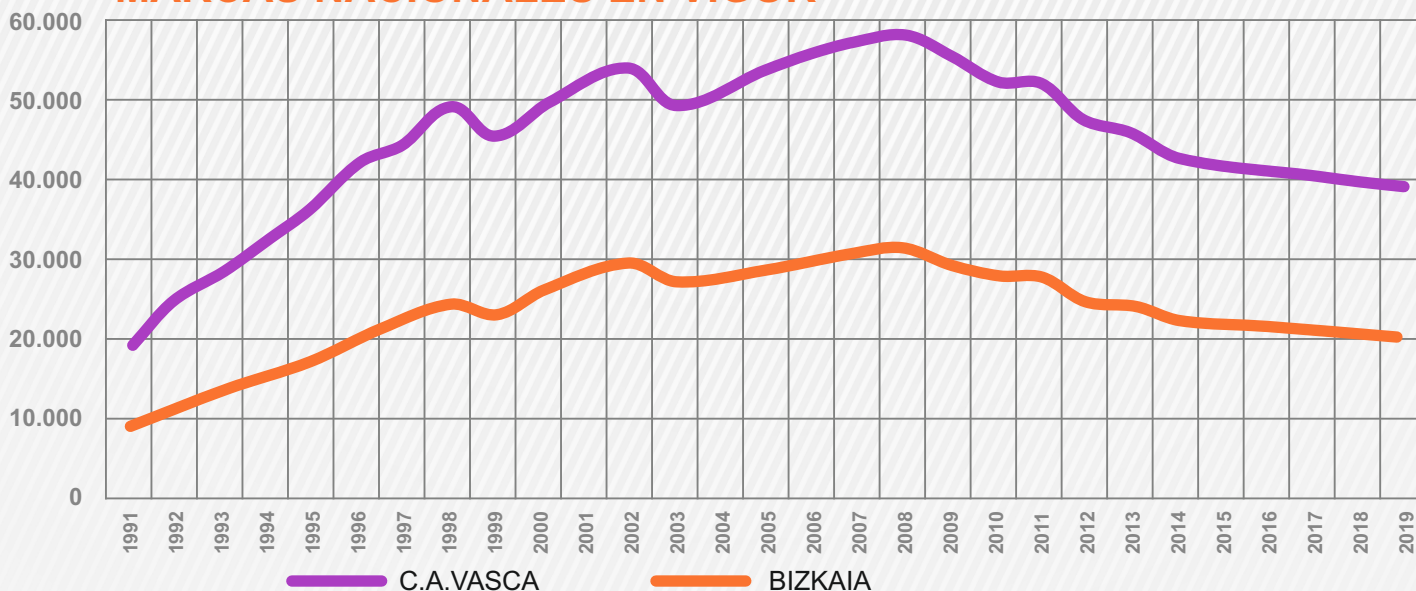
## SOLICITUDES DE MARCAS NACIONALES



## CONCESIONES DE MARCAS NACIONALES



## MARCAS NACIONALES EN VIGOR



**barrixe** - Observatorio de la Innovación de Bizkaia, tu web de referencia sobre innovación.

Aquí encontrarás:

- Informes sobre la innovación en Bizkaia
- Últimas Noticias y Tendencias.
- Ayudas y Subvenciones.

Una iniciativa de:

**Bizkaia** **CÁMARABILBAO**

**Informe Destacado**  
norabidea 2018  
La Innovación en las Empresas de Bizkaia  
"El 40,3% de las empresas de Bizkaia, innovaron en procesos"  
Consultar

**Destacados**

**Alimentación**  
Cinco innovaciones de IBM para transformar el mundo de la alimentación  
Tendencias  
Ampliar +

**Investigación**  
Programa Bikoaintek 2019  
Ayudas  
Ampliar +

**Innovación**  
Crean el primer tejido que se adapta a las condiciones ambientales  
Tendencias  
Ampliar +

**Informes**

**NORABIDEA**  
norabidea 2018  
La Innovación en las Empresas de Bizkaia  
Ampliar +

**ALBERTA**  
aurreTIK 2018  
Encuesta de Innovación Tecnológica de Bizkaia  
Ampliar +

**PATENTES**  
Patentes y Marcas en Bizkaia - 2do semestre 2018  
Patentes y Marcas en Bizkaia  
Ampliar +

**COMERCIO EXTERIOR**  
Comercio Exterior de Bizkaia según el nivel tecnológico de los productos - 2017  
Comercio Exterior de Bizkaia  
Ampliar +

**Tendencias**

Últimas Tendencias **Digitalización** **Innovación social** **Inteligencia Artificial**

28.02.2019 **INNOVACIÓN**  
Crean el primer tejido que se adapta a las condiciones ambientales  
Ampliar +

25.02.2019 **INNOVACIÓN**  
El corazón podrá recargar las pilas de marcapasos y desfibriladores  
Ampliar +

26.02.2019 **INTELIGENCIA ARTIFICIAL**  
El riesgo de la tecnología no es el robot, sino la menor inteligencia humana  
Ampliar +

25.02.2019 **COMERCIO EXTERIOR**  
Cinco innovaciones de IBM para transformar el mundo de la alimentación  
Ampliar +

**Ayudas**

Ayudas y Subvenciones **Innovación** **Inversión** **Digitalización** **Internacionalización**

**INVESTIGACIÓN**  
Programa Bikoaintek 2019  
En Plazo  
31.03.2019  
Consultar

**DIGITALIZACIÓN**  
Ayudas en el ámbito de las Tecnologías Habilitadoras Digitales (THD)  
En Plazo  
31.12.2019  
Consultar

**INTERNACIONALIZACIÓN**  
Programa Intereg y A España-Francia-Asíria Impacto 2019  
En Plazo  
31.03.2019  
Consultar

**EMPENDIMIENTO**  
Programa de Emprendimiento Innovación Social 2019  
En Plazo  
21.06.2019  
Consultar

**Boletín**

Suscríbete al boletín **Últimos Boletines**

E-Mail \*

Acepto los términos descritos en nuestras políticas.

De acuerdo con el **Reglamento UE 2016/679** relativo al tratamiento de datos personales, le informamos que tratamos sus datos con el fin de gestionar su suscripción y gestionar el envío de comunicaciones comerciales que consideramos de su interés. Le cedemos los datos a terceros en periodo de 12 años desde que solicite su alta y mientras no solicite su baja. Estos datos se cedrán al Departamento Desarrollo Económico y Territorial de la Diputación Foral de Bizkaia. Para ejercer los derechos de acceso, rectificación, limitación de tratamiento, supresión, portabilidad y oposición puede dirigir petición o la dirección electrónica [legitim@barrixe.com](mailto:legitim@barrixe.com). Para más información ver Política de privacidad. En cualquier caso, podrá presentar la reclamación correspondiente ante la Agencia Española de Protección de Datos.

**Boletín | 21.02.2019**

**Barrixe**

**Barrixe Boletín: Bizkaia berrikuntzen behatokia.**  
Boletín de Noticias  
Observatorio de la Innovación de Bizkaia

último: Ayudas para el Desarrollo de Tecnologías Habilitadoras Digitales

**SECCIONES**  
INFORMES  
TENDENCIAS  
AYUDAS  
BOLETÍN

**CONTACTO**

**UNA INICIATIVA DE**

**barrixe**  
Observatorio de la Innovación de Bizkaia  
Alameda de Recalde 50  
48008 Bilbao, Vizcaya  
Tel: +34 944 70 65 00  
info@barrixe.com

**Bizkaia**  
foru aldundia  
diputación foral

**CÁMARABILBAO**

**REDES SOCIALES**  
f t

© 2019 BARRIXE [Aviso Legal](#) [Política de cookies](#) [Política de Privacidad](#)



**bizkaiko  
berrikuntza  
behatokia** **observatorio  
de la innovación  
de bizkaia**

# Conoce la situación de la innovación, en la empresa de Bizkaia

## Consulta nuestra web

Podrás unirte a nuestras Redes Sociales y compartir todo lo relacionado con la innovación, así podrás seguir más de cerca y estar al día de las últimas noticias sobre innovación publicadas en barrixe.



Suscríbete a nuestro boletín

[www.barrixe.com](http://www.barrixe.com)