



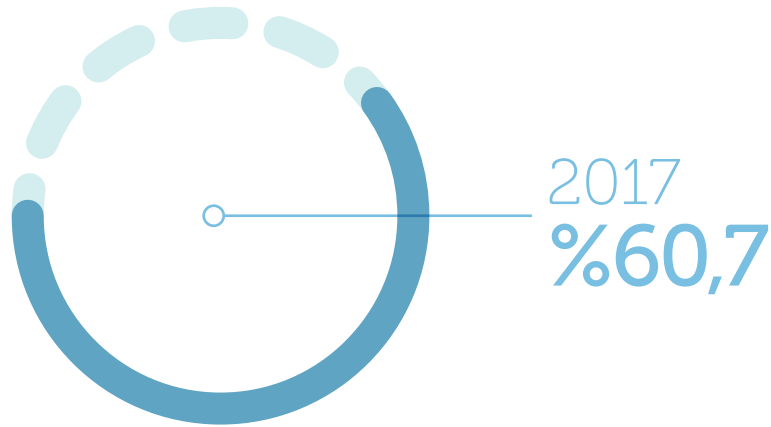
NORA BIDEA

BERRIKUNTZAK BIZKAIKO
**ENPRESETAN DUEN
GARRANTZIARI BURUZKO
INKESTA**

2018

ENPRESA BERRITZAILEAK

10^{etik}6^k BIZKAIKO HAMAR ENPRESATIK SEIK EKIMEN BERRITZAILEAK EGIN DITU 2017an



eta Bizkaiko enpresen %68k aitortu dute berrikuntza jardueraren bat egin dutela azken lau urteotan, etenik gabe edo era intermitentean.

HAZI EGIN DA BERRITZEN DUTEN ENPRESEN KOPURUA



KONFIRMATU DA HAZIZ DOALA HOBEKUNTZA-EKINTZA PUNTUALEN ETA DENBORAN ZEHAR ETA MODU PLANIFIKATUAN EGINIKO BERRIKUNTZEN KOPURUA.

%38,8

ETENGABEKO BERRIKUNTZA 2014-2017

%21,8

BERRIKUNTZARA IRITSI BERRIAK

%7,3

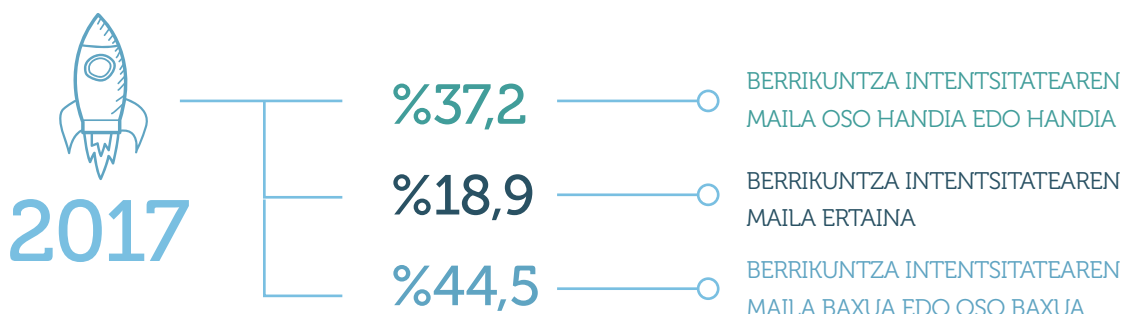
BERRIKUNTZA BERTAN BEHERA UTZI DUTENAK

%32,0

EZ BERRITZAILEAK 2014-2017

BIZKAIKO BERRIKUNTZAREN INDIZEA

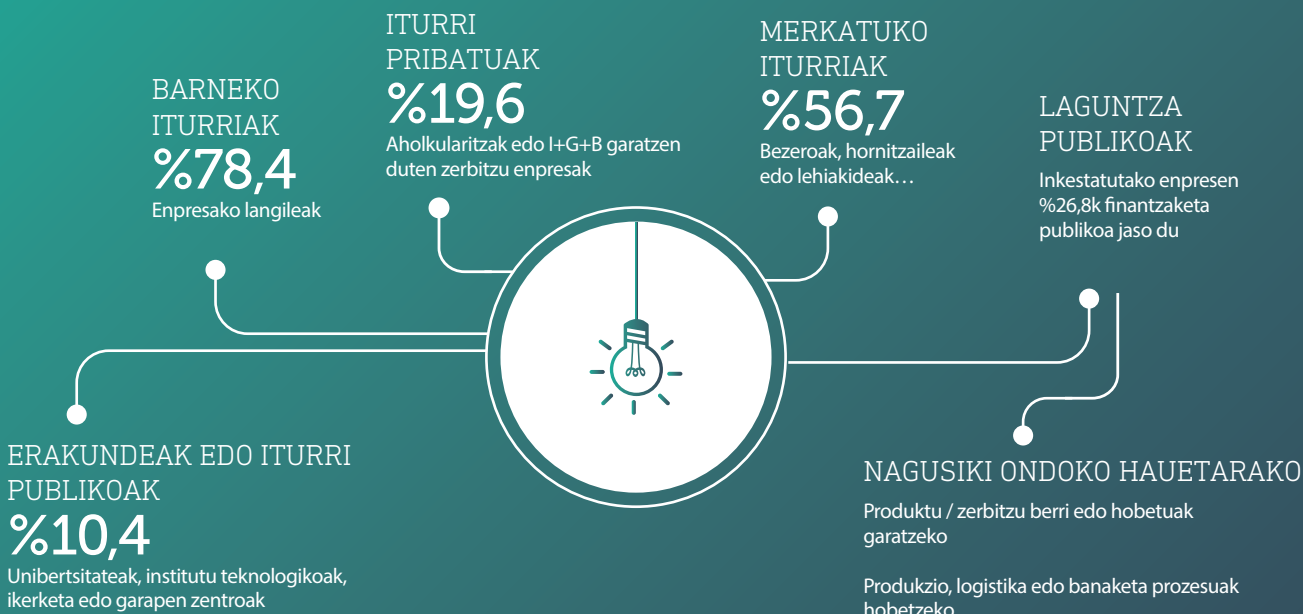
Bizkaiko Berrikuntzaren Indizea sintesi-indize bat da, bere bitartez neurtzeko jarduera berritzailearen sistematizazio-gradua enpresa-jardunaren barruan.



BERRIKUNTZA MAILA OSO ALTUA DUTEN ENPRESEN PROFILA

- 50 langile baino gehiago enplegatzen dituzten enpresak.
- Beste enpresa batzuekin lankidetzan diharduten enpresak
- Beren jarduerak garatzeko Laguntza Publikoak jaso dituzten enpresak.
- Enpresa esportatzaileak, batez ere, esportazioa jardueraren atal garrantzitsutzat dutenak.
- Enpresa sortu berriak eta beren negozio-zikloa hastapenetan dutenak.
- I+G+B arloko langileak dituzten enpresak.
- Merkatuaren edo testuinguruaren eragin handirik jasaten ez duten enpresak.
- Inplementatutako ekintzekin beren igurikapenak ase dituzten enpresak.

INFORMAZIO ETA EZAGUTZA ITURRIAK

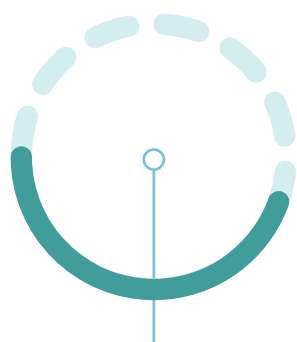


BERRIKUNTZA ESPARRUAK



BERRIKUNTZA
PRODUKTU EDOTA
ZERBITZUETAN

%35,7



BERRIKUNTZA
PROZESUETAN

%40,3



BERRIKUNTZA MARKETIN
EDOTA MERKATURATZE
ARLOETAN

%31,1



ANTOLAKUNTZAK
O BERRIKUNTZA

%31,8

ENPRESETAKO BERRIKUNTZAREN EZAUGARRIAK

%24,2

Enpresen %24,2k neurriak hartzen ditu asmakizunak, berrikuntzak edo ezagutzak babesteko

%29,3

Enpresen %29,3k kudeaketaren kontabilitatean identifikatu ditzakete inplementatutako berrikuntzen onurak

%49,7

Enpresen %49,7k ez ditu murriztu berrikuntzako helburuak egoera ekonomikoak hala bultzatuta

%41,0*

Enpresa berritzaileen %41,0k erraztasunak ematen dituzte pertsonak taldetan antola daitezela

%18,8

Enpresen %18,8k baditu departamendu teknikoak, I+G+B-ko departamendua edo berrikuntzan jarduteko langileak

%19,1

Enpresen %19,1ek partida espezifiko bat dute aurrekontuan berrikuntza jardueretarako

%42,1

Enpresen %42,1ek berrikuntza prozesuak egiten dituzte, edozein dela ere testuinguru ekonomikoa

%50,0*

Enpresa berritzaileen %50,0k dio enpresako berrikuntzen berri ematen dietela langileei

* AZKEN 4 URTEETAN JARDUERA BERRITZAILEREN BAT EGIN DUTEN ENPRESAK

JARDUERA BERRITZAILEAREN ERAGINAK



Enpresa berritzaileen %79,5ek inpaktu Handia antzeman dute irizpideren batean

● ALTUA ● ERTAINA ● BAXUA ○ EZ DA BEHAR

ONDASUN EDO ZERBITZUEN KALITATE HANDIAGOA



FAKTURAZIOA / MARJINAK / IRABAZIAK HANDITZEA



INFORMAZIO-TRUKEA HOBETZEA



ERANTZUN EPEAK MURRITZTEA BEZEROEN PREMIEI EGOKITZEKO



MALGUTASUN HANDIAGOA PRODUKZIOAN EDO ZERBITZUAK EMATEKO ORDUAN



PRODUKTU- EDO ZERBITZU-SORTA ZABALTZEA



LAN GIROA ETA PRODUKTIBITEA HOBETZEA



MERKATU BERRIETARA SARTZEA



ENPLEGU SORKUNTZA




ARAUDIETAKO BALDINTZAK BETETZEA



KOSTU TXIKIAGOAK PRODUZITUTAKO UNITATE BAKOITZEKO



INGURUMEN-INPAKTU TXIKIAGOAK



JARDUERA BERRITZAILEAREN ARRAKASTA MAILA

%60,3

Enpresa berritzaileen %60,3k aski edo guztiz bete dituzte beren helburu edo igurikapenak



INDUSTRIA
ETA ENERGIA

%62,2



ERAIKUNTZA

%56,3



MERKATARITZA ETA
KONPONKETA

%55,2





ZERBITZUAK

%62,4

ENPRESEN ARTEKO LANKIDETZA

LANKIDETZAN JARDUTEN DUTEN ENPRESAK



%47,0 helburuak lortu edo gainditu dituzte
2017

Lankidetzan diharduten enpresen %41,6k aurreikusitako helburuak lortu dituzte, eta %5,4k gainditu egin dituzte.

NOREKIN:

- Sektoreko beste enpresa batzuekin / **%74,7**
- Beste sektore batzuetako enpresekin / **%26,7**
- Ekipo edo teknologia hornitzaileekin / **%22,6**
- Bezeroekin / **%18,8**
- Teknologi zentroekin / **%16,0**

ZERTARAKO:

- Produktu edo zerbitzu berriak edo hobetuak diseinatzeko edo garatzeko / **%37,7**
- Merkatu berriak garatzeko / **%29,7**
- Produktu edo zerbitzu berrien kontzeptuak eta ideiak sortzeko / **%29,5**


LANKIDETZAN JARDUTEKO ARRAZIOIAK

- Merkatukoak: merkatu berriak irekitzea / **%54,1**
- Ezagutzarekin lotuak / **%43,4**
- Ekonomikoak: arrisku ekonomikoa, kostu handiak, baliabiderik eza, kostuak murriztu eta partekatzea / **%33,7**

LANKIDETZAN EZ JARDUTEKO ARRAZIOIAK:

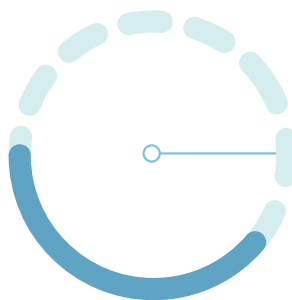
- Ez dago premiarik / **%67,7**
- Ezagutza ez da partekatzen / **%8,1**
- Bazkideak aurkitzeko zailtasunak / **%7,6**
- Konfiantza eza / **%5,3**
- Antolakuntza zurruna / **%5,5**
- Kostu ekonomiko handia / **%4,0**

HURRENGO 3 URTEETARAKO ETORKIZUNERAKO AURREIKUSPENAK



● HANDIAGOA ● BERDINA ● TXIKIAGOA

ENPRESA EZ-BERRITZAILEAK



%39,3
2017

Enpresen %39,3ek ez du inolako berrikuntza jarduerarik egin 2017an.



BERRIKUNTZARAKO OZTOPOAK



Merkatuaren eta lehiakortasuna hobetzeko premiaren epe laburreko ikuspegia da.

KULTURA BERRITZAILE EZA

%19,5

Ez dago berritzeko premiarik

%28,7
2016

MERKATU MAILAKO OZTOPOA

%38,3

Ez dago ondasun eta zerbitzu berritzaileen eskaerarik

%24,2
2016

FINANTZAKETA ARLOKO ZAILTASUNAK

%25,5

Berrikuntzaren kostua egoera ekonomiko ziurgabea

%18,3
2016

Ekintza berritzailearik egin ez duten enpresen %64,2k ez dute uste berrikuntza beharrezkoa denik

%64,2 2016



%63,9 2017



BERRIKUNTZAK EGITEKO LAGUNTZA MOTAK

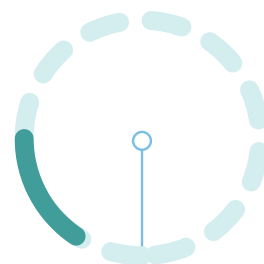


2017an berrikuntzarik egin ez duten enpresen %64,8k esan dute laguntzaren bat behar dutela egoera hori aldatzeko:



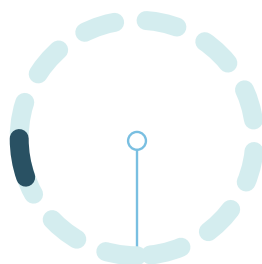
%41,2

LAGUNTZA EKONOMIKOA, DIRU-LAGUNTZAK, FINANTZAKETA...



%14,1

BERRIKUNTZARAKO ORIENTAZIOA, AHOLKULARITZA...



%4,2

BERRIKUNTZARAKO ZERBITZU TEKNOLOGIKOAK EDO ANTZEKOAK...

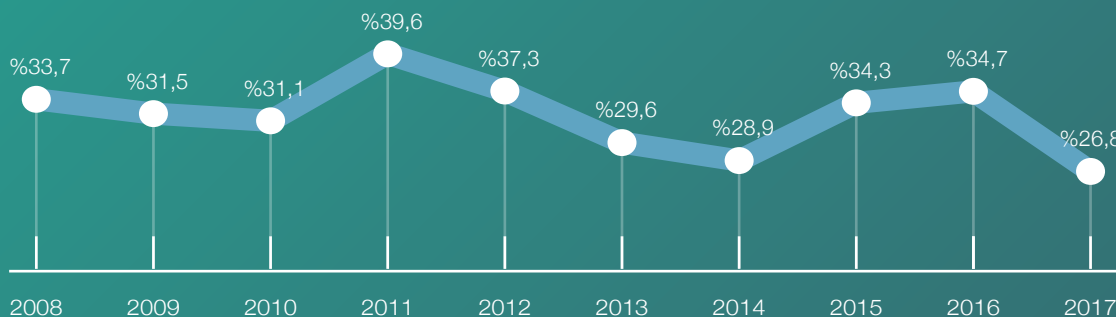


%29,0

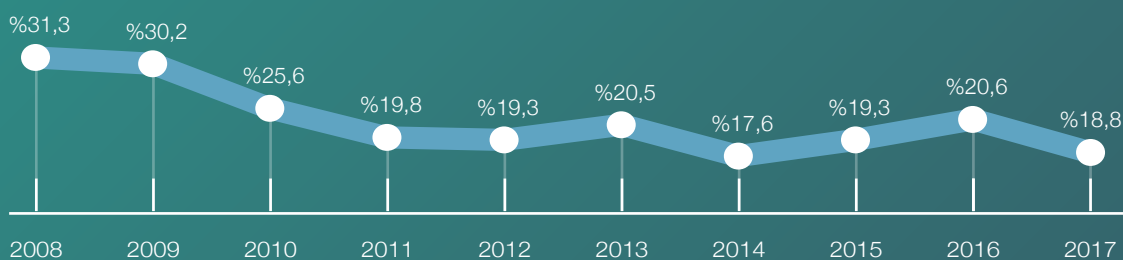
EZ DUTE LAGUNTZARIK BEHAR, EZ DUTE BERRITZEKO PREMIARIK...

BILAKAERA DATUAK

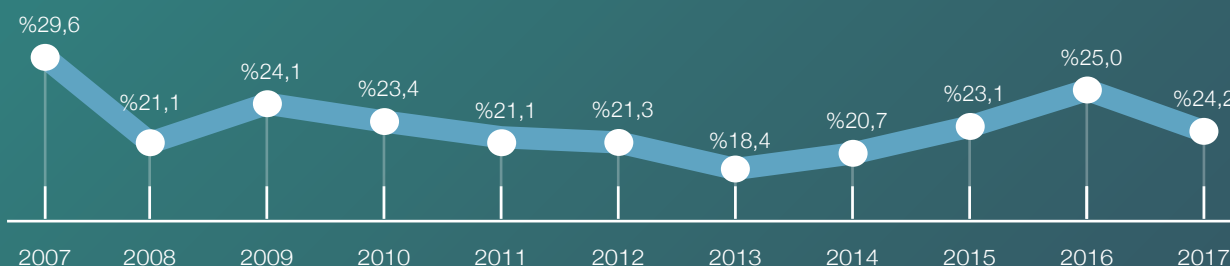
LAGUNTZA PUBLIKOA JASO DUTEN ENPRESAK



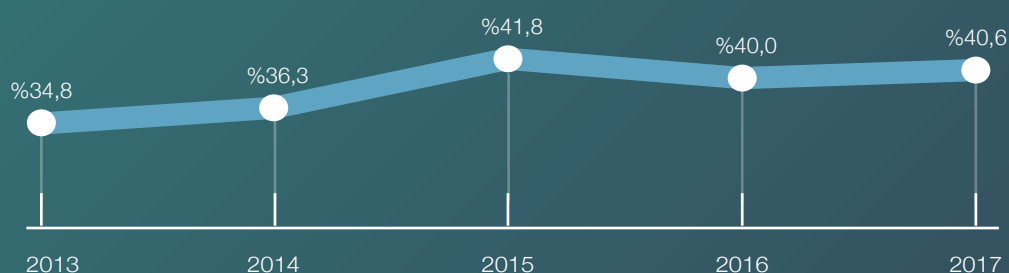
I+G+B ARLOKO LANGILEAK DITUZTEN ENPRESAK



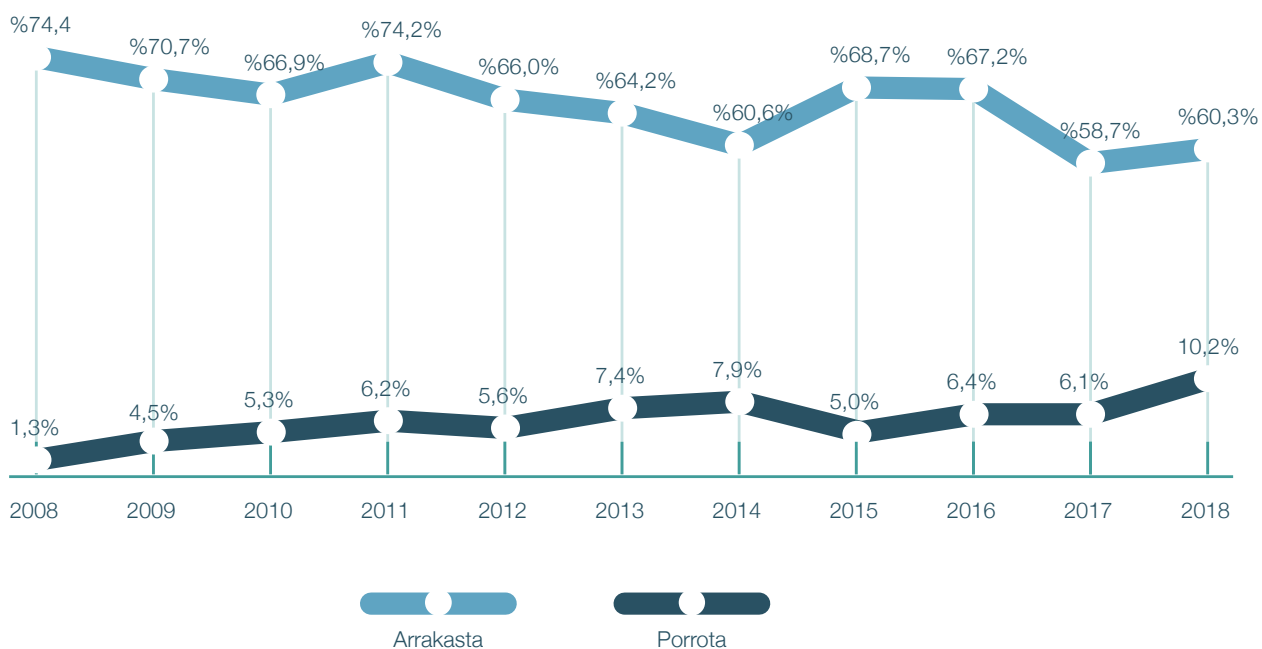
EZAGUTZA BABESTEN DUTEN ENPRESAK



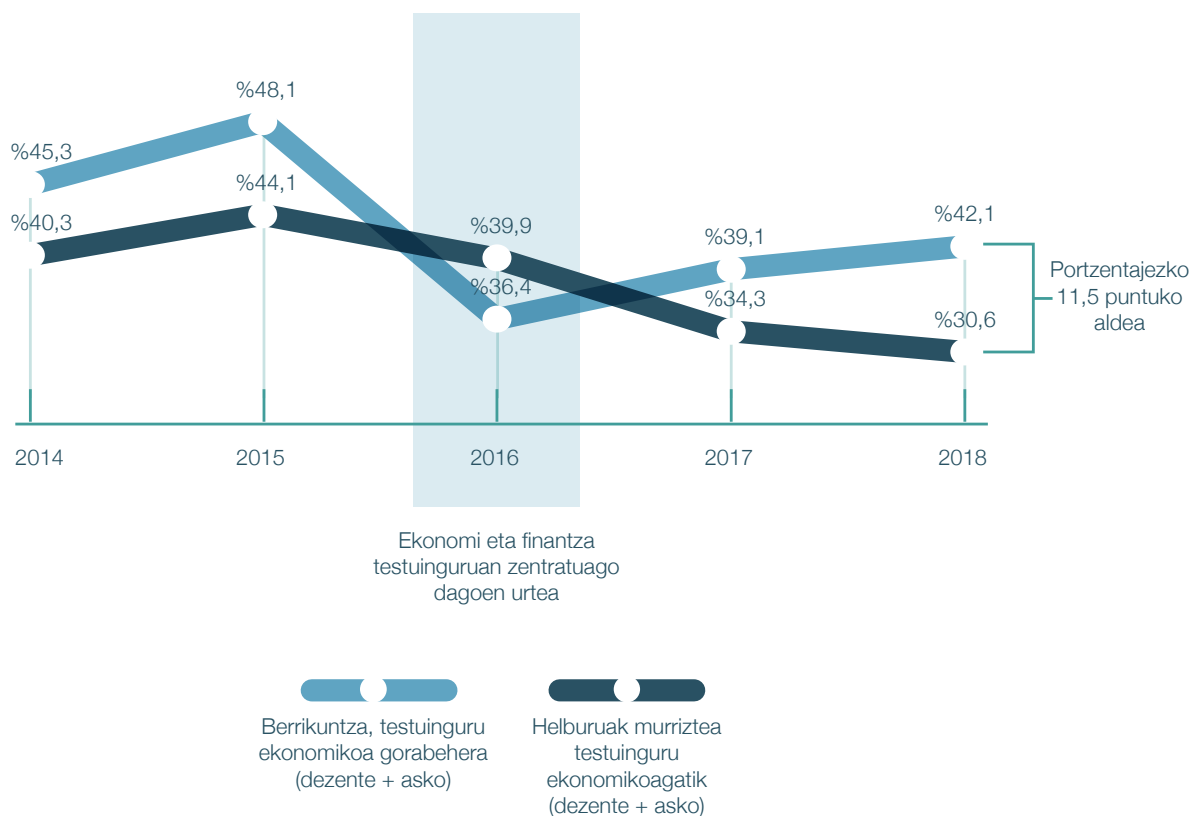
LANKIDETZAN JARDUTEN DUTEN ENPRESAK



ARRAKASTAREN EDO PORROTAREN PERTZEPZIOA BERRIKUNTZAREN ESPERIENTZIAREKIN

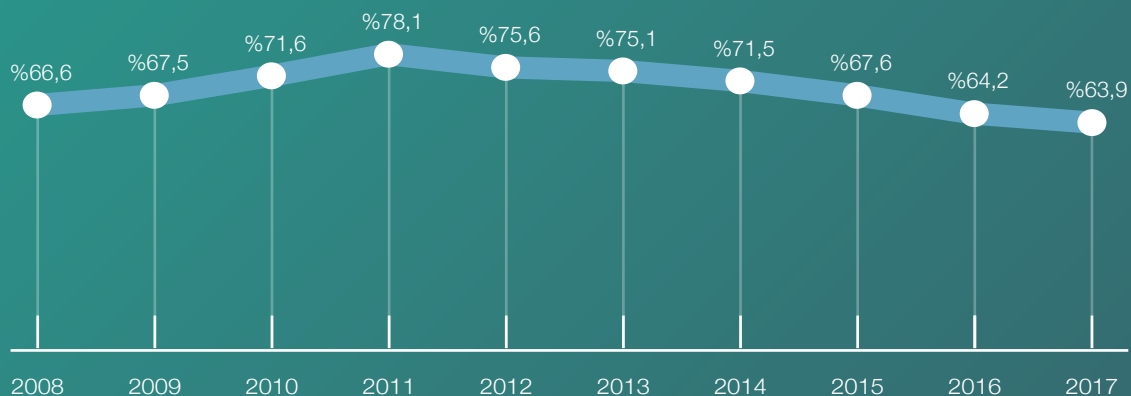


TESTUINGURU EKONOMIKOA ETA BERRIKUNTZAREKIN DUEN HARREMANA

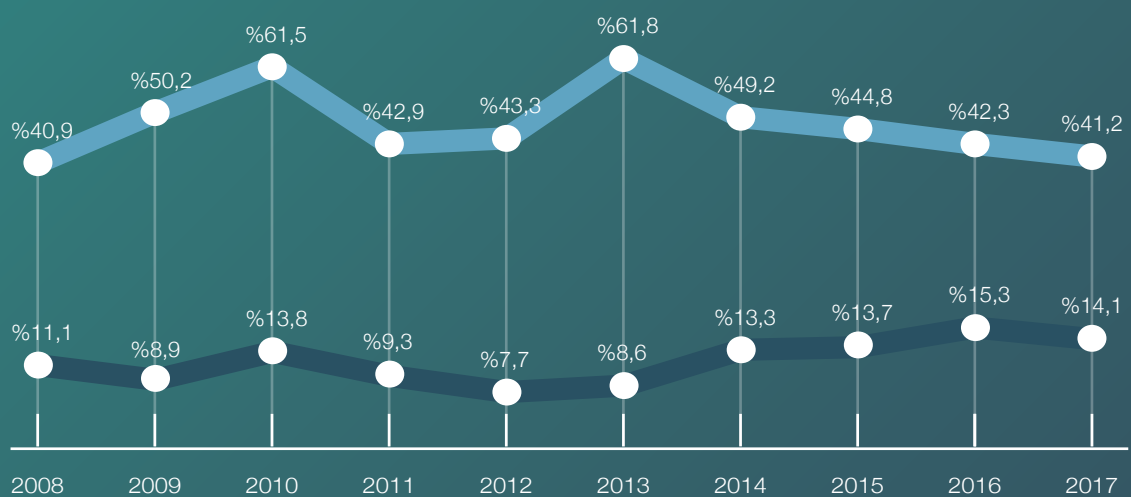


ENPRESA EZ-BERRITZAILEAK

BERRITZEKO PREMIAREN PERTZEPZIOA (EZ DA BEHARREZKOA)



BABES PREMIAREN PERTZEPZIOA



Ekonomikoa



Aholkularitza

BERRIKUNTZAK BIZKAIKO ENPRESETAN DUEN GARRANTZIARI BURUZKO INKESTA



Ausazko 2.006 inkesta 5.046 enpresaz osatutako lagin batetik

6 eta 10 langile bitarteko plantilla duten Bizkaiko industria sekto-
reko eta industriarekin lotutako zerbitzuetako enpresen lagina

Laginaren akatsa +/-%1,7koa da %95,5aren konfiantza mailarako.

HARPIDETU GURE BULETINERA



Harpidetu buletinera informazioa jasotzeko: azken lagunt-
za eta diru-laguntzak, albiste interesgarriak, agenda eta
berrikuntzari buruzko guztia.

www.barrixe.com
info@barrixe.com



EDO JARRAI GAITZAZU HEMEN:



/barrixe



@barrixe



RSS



/barrixe



/barrixe



Slideshare



Issuu



bizkaiko
berrikuntza
behatokia
observatorio
de la innovación
de bizkaia

