



COMERCIO
EXTERIOR
DE BIZKAIA
SEGUN EL NIVEL
TECNOLÓGICO
DE LOS PRODUCTOS

2015



bizkaiko berrikuntza
behatokia
observatorio de la innovación
de bizkaia



Un aspecto interesante a analizar a la hora de desglosar el comportamiento de Bizkaia de cara a los mercados exteriores es el que se refiere al componente tecnológico tanto de los productos exportados como de los importados.

NIVEL TECNOLOGICO ALTO

- Fabric. prods. farmacéuticos
- Fabric. prods. informáticos, electrónicos y ópticos
- Construcción aeronáutica y espacial

NIVEL TECNOLOGICO MEDIO ALTO

- Industria química
- Fabric. de armas y municiones
- Fabric. material y equipo eléctrico, fabricación de maquinaria y equipo, fabricación de vehículos
- Fabric. de otro material de transporte, excepto const. naval y const. aeronáutica
- Fabric. de instrumentos y suministros médicos y odontológicos

NIVEL TECNOLOGICO MEDIO BAJO

- Reproducción de soportes grabados
- Coquerías y refino de petróleo
- Fabric. de productos de caucho y plásticos.
- Fabric. de otros productos minerales no metálicos.
- Metalurgia
- Fabric. de productos metálicos excepto maquinaria y armas y municiones
- Construcción naval
- Reparación e instalación de maquinaria y equipo

NIVEL TECNOLOGICO BAJO

- Industria de la alimentación, bebidas, tabaco, textil y confección, del cuero y calzado, de la madera y del corcho y del papel
- Artes gráficas
- Fabricación de muebles
- Otras industrias manufactureras



**bizkaiko berrikuntza
behatokia
observatorio de la innovación
de bizkaia**



NIVEL TECNOLOGICO ALTO



EXPORTACIONES

2017 III ■ 314,720 millones €

2018 III ■ 316,720 millones €

+0,7%



IMPORTACIONES

2017 III ■ 455,685 millones €

2018 III ■ 326,428 millones €

-28,4%



SALDO COMERCIAL

2017 III ■ -140,965 millones €

2018 III ■ -9,622 millones €

+131,3 mill.



TASA DE COBERTURA

2017 III ■ 69,06%

2018 III ■ 97,05%

+27,99 pp.

SECTORES (tasa de incremento 2018/2017)

- Fabric. prods. farmacéuticos
- Fabric. prods. informáticos, electrónicos y ópticos
- Construcción aeronáutica y espacial

EXPORT

IMPORT.

-24,4%

-6,1%

-12,0%

-12,8%

6,3%

-40,5%



NIVEL TECNOLOGICO MEDIO ALTO



EXPORTACIONES

2017 III ► 3.156,891 millones €
2018 III ► 3.103,874 millones €

-1,7%



IMPORTACIONES

2017 III ► 1.961,766 millones €
2018 III ► 2.104,340 millones €

+7,3%



SALDO COMERCIAL

2017 III ► 1.195,125 millones €
2018 III ► 999,534 millones €

-195,6 mill.



TASA DE COBERTURA

2017 III ► 160,92%
2018 III ► 147,50%

-8,42 pp

SECTORES (tasa de incremento 2018/2017)

- Industria química
- Fabric. de armas y municiones
- Fabric. material y equipo eléctrico, fabricación de maquinaria y equipo, fabricación de vehículos
- Fabric. de otro mat. de transporte, excepto const. naval y const. aeronáutica
- Fabric. de instrumentos y suministros médicos y odontológicos

EXPORT

7,6%
-20,8%

IMPORT.

2,0%
9,5%

-4,2%
33,6%

12,6%
24,0%

-9,6%

6,0%



NIVEL TECNOLOGICO MEDIO BAJO



bizkaiko berrikuntza
behatokia
observatorio de la innovación
de bizkaia



EXPORTACIONES

2017 III ■ 5.192,316 millones €

2018 III ■ 5.991,290 millones €

+15,4%



IMPORTACIONES

2017 III ■ 2.711,481 millones €

2018 III ■ 2.619,211 millones €

-3,4%



SALDO COMERCIAL

2017 III ■ 2.480,835 millones €

2018 III ■ 3.372,079 millones €

+391,2 mill.



TASA DE COBERTURA

2017 III ■ 191,49%

2018 III ■ 228,74%

+37,25 pp.

SECTORES (tasa de incremento 2018/2017)

EXPORT

IMPORT.

- Reproducción de soportes grabados
- Coquerías y refino de petróleo
- Fabric. de productos de caucho y plásticos. Fabric. de otros productos minerales no metálicos. Metalurgia
- Fabric. de productos metálicos excepto maquinaria y armas y municiones
- Construcción naval
- Reparación e instalación de maquinaria y equipo

--
21,8%

--
-45,3%

17,6%
-5,6%
196,6%

9,4%
7,5%
-15,1%

--

--

Fuente: elaboración propia sobre datos del Eustat.

Nota: el total de los productos incluidos no coincide con el total de los exportados al existir una serie de productos cuya clasificación queda sin determinar.



NIVEL TECNOLÓGICO BAJO



bizkaiko berrikuntza
behatokia
observatorio de la innovación
de bizkaia



EXPORTACIONES

2017 III ■ 497,077 millones €

2018 III ■ 612,317 millones €

+23,2%



IMPORTACIONES

2017 III ■ 779,969 millones €

2018 III ■ 712,787 millones €

-8,6%



SALDO COMERCIAL

2017 III ■ -282,892 millones €

2018 III ■ -100,470 millones €

+182,4 mill.



TASA DE COBERTURA

2017 III ■ 63,73%

2018 III ■ 85,90%

+22,17 pp.

SECTORES (tasa de incremento 2018/2017)

- Industria de la alimentación, bebidas, tabaco, textil y confección, del cuero y calzado, de la madera y del corcho y del papel
- Artes gráficas
- Fabricación de muebles
- Otras industrias manufactureras

EXPORT

IMPORT.

23,6%

-7,7%

-35,2%

--%

7,7%

-31,0%

21,8%

-9,3%

Fuente: elaboración propia sobre datos del Eustat.

Nota: el total de los productos incluidos no coincide con el total de los exportados al existir una serie de productos cuya clasificación queda sin determinar.

ESTRUCTURA DE LAS EXPORTACIONES DE BIZKAIA POR NIVEL TECNOLÓGICO

2017

2018

3,4%

3,2%

NIVEL
TECNOLÓGICO
ALTO

34,5%

31,0%

NIVEL
TECNOLÓGICO
MEDIO ALTO

56,7%

59,8%

NIVEL
TECNOLÓGICO
MEDIO BAJO

5,4%

6,1%

NIVEL
TECNOLÓGICO
BAJO



ESTRUCTURA DE LAS IMPORTACIONES DE BIZKAIA POR NIVEL TECNOLÓGICO



bizkaiko berrikuntza
behatokia
observatorio de la innovación
de bizkaia

2017

2018

7,7%

5,8%

NIVEL
TECNOLÓGICO
ALTO

33,2%

37,5%

NIVEL
TECNOLÓGICO
MEDIO ALTO

45,9%

46,7%

NIVEL
TECNOLÓGICO
MEDIO BAJO

13,2%

10,0%

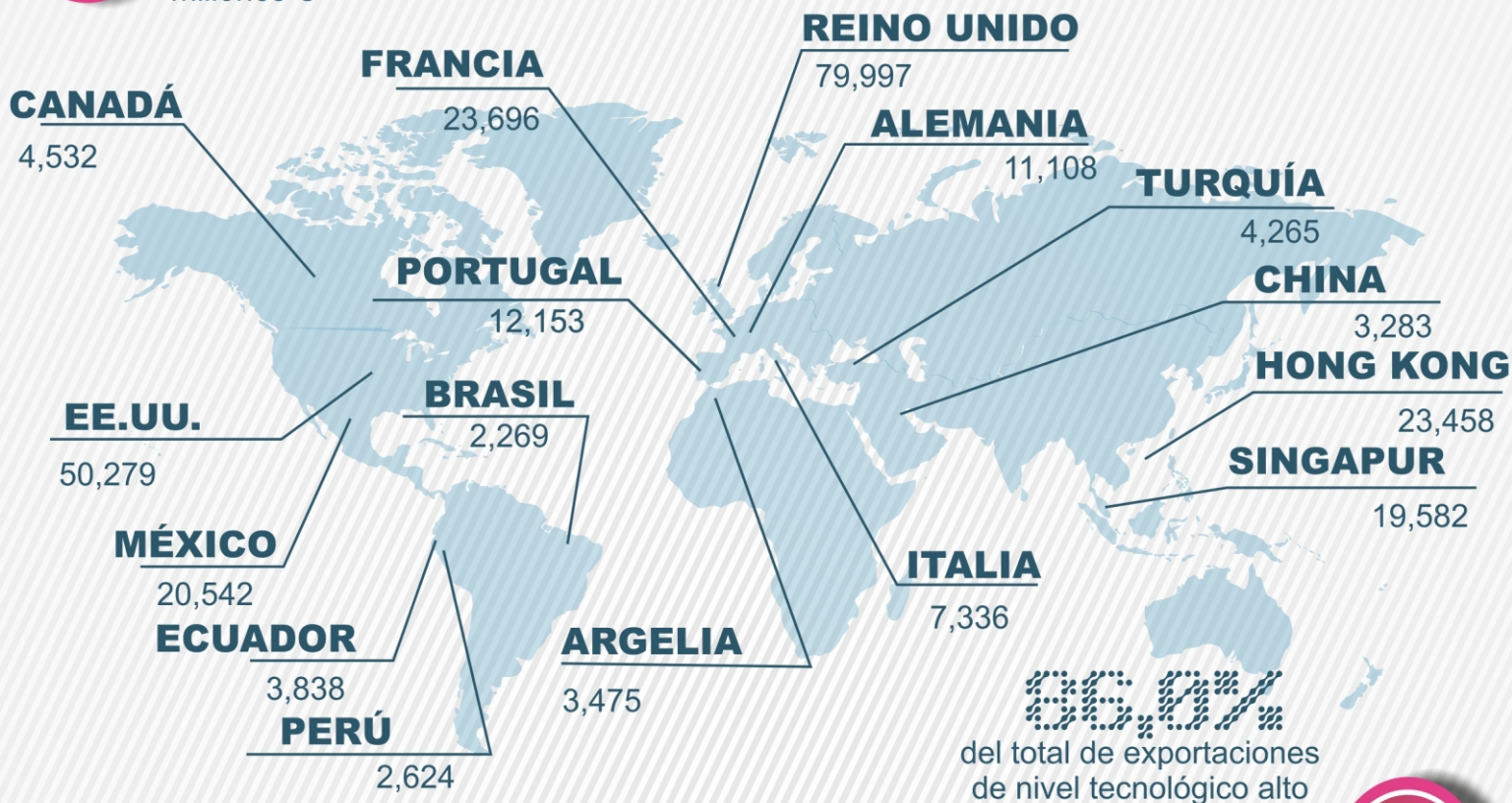
NIVEL
TECNOLÓGICO
BAJO





PRINCIPALES DESTINOS DE LAS EXPORTACIONES DE NIVEL TECNOLÓGICO ALTO

millones €

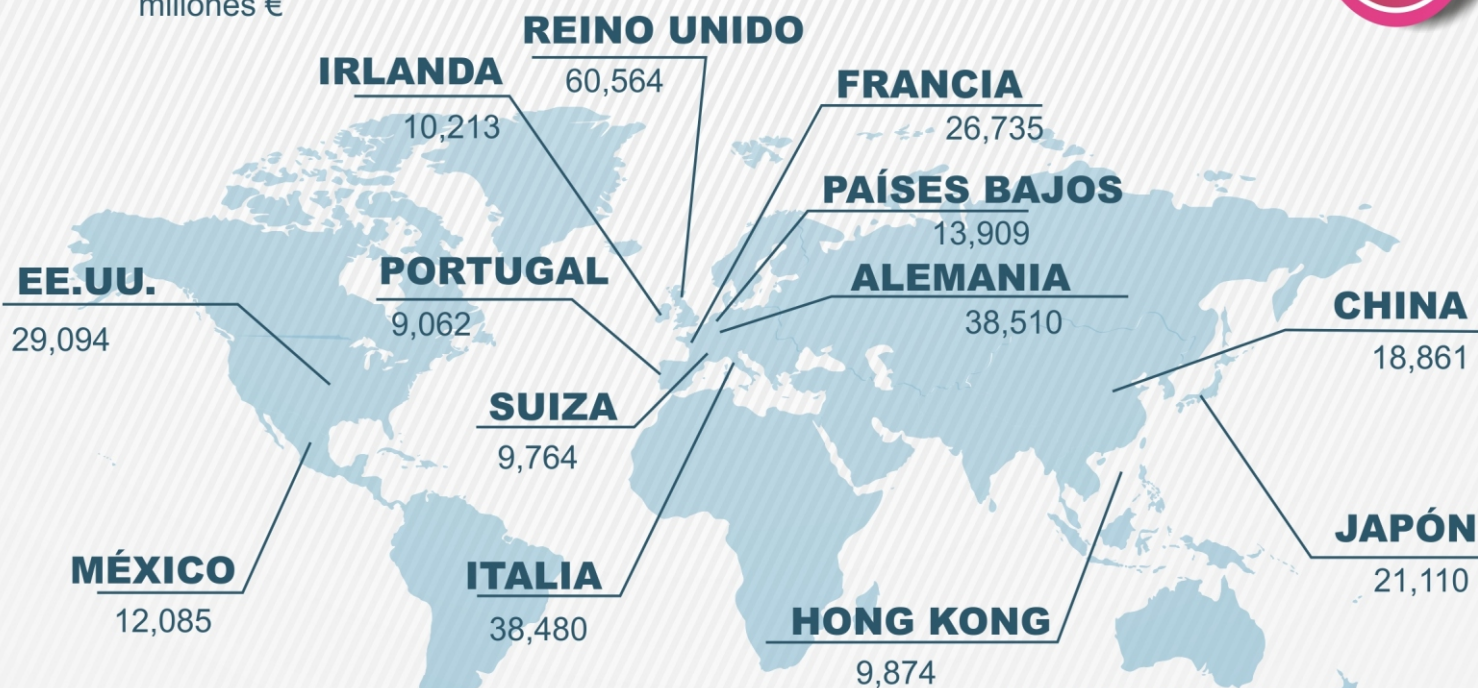


86,0%

del total de exportaciones de nivel tecnológico alto

PRINCIPALES ORIGENES DE LAS IMPORTACIONES DE NIVEL TECNOLÓGICO ALTO

millones €



85,3%

del total de importaciones de nivel tecnológico alto





EVOLUCION TERRITORIAL DE LAS EXPORTACIONES DE NIVEL TECNOLÓGICO ALTO



2017 III ■ 647,583 millones €
2018 III ■ 659,668 millones €

+1.9%



2017 III ■ 212,087 millones €
2018 III ■ 182,129 millones €

-14.1%



2017 III ■ 314,720 millones €
2018 III ■ 316,806 millones €

+0.7%



2017 III ■ 120,776 millones €
2018 III ■ 160,734 millones €

+33.1%



EVOLUCION TERRITORIAL DE LAS IMPORTACIONES DE NIVEL TECNOLÓGICO ALTO



2017 III ■ 855,081 millones €
2018 III ■ 723,513 millones €

-15.4%



2017 III ■ 257,612 millones €
2018 III ■ 247,566 millones €

-3.9%



2017 III ■ 455,685 millones €
2018 III ■ 326,428 millones €

-28.4%

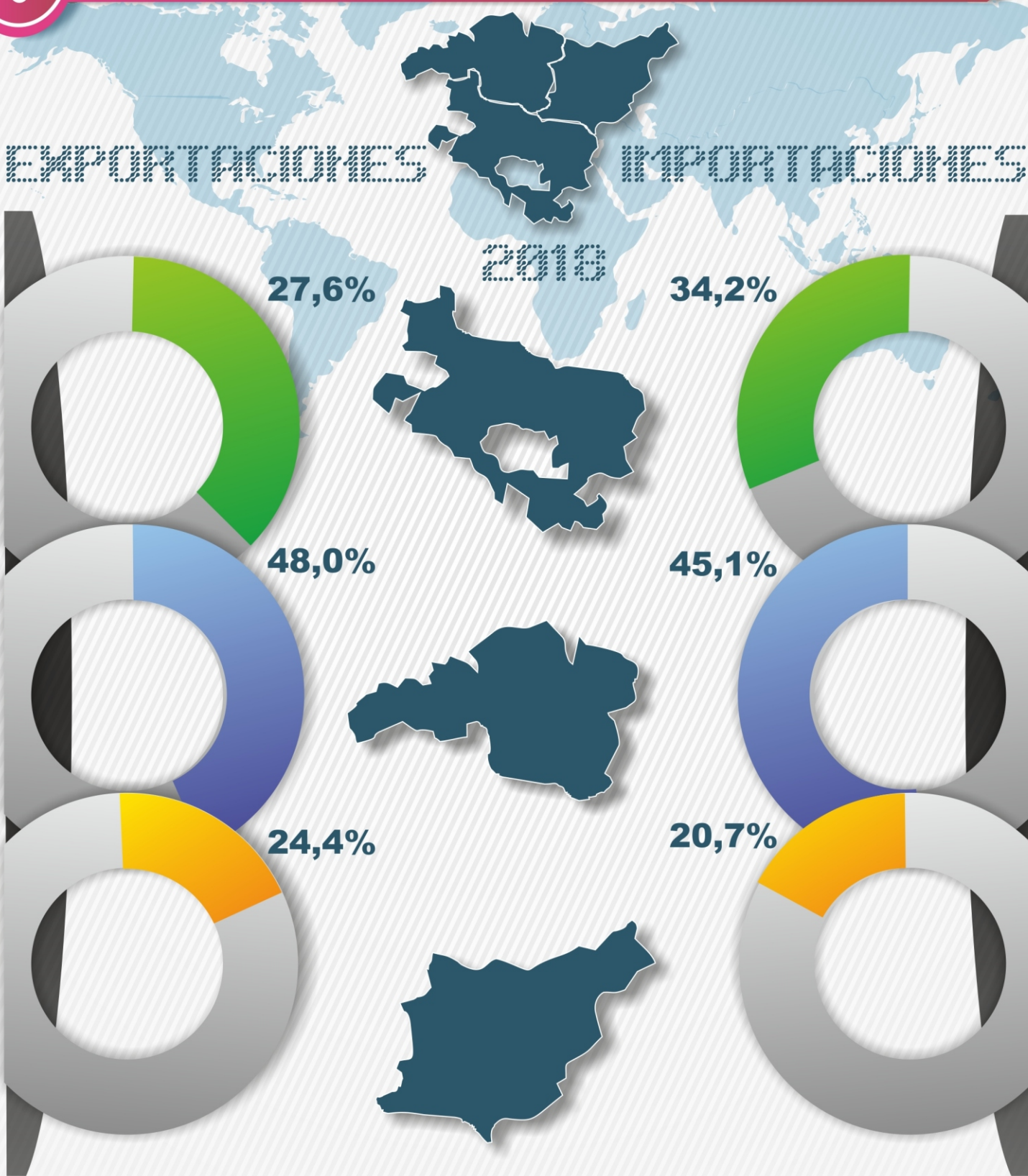


2017 III ■ 141,784 millones €
2018 III ■ 149,518 millones €

+5.4%



DISTRIBUCION TERRITORIAL DEL COMERCIO EXTERIOR VASCO DE PRODUCTOS DE NIVEL TECNOLÓGICO ALTO



Fuente: elaboración propia sobre datos del Eustat.
Nota: el total de los productos incluidos no coincide con el total de los exportados al existir una serie de productos cuya clasificación queda sin determinar.

barrixe

INFORMES TENDENCIAS AYUDAS BOLETÍN EU < >

barrixe - Observatorio de la Innovación de Bizkaia, tu web de referencia sobre innovación. Aquí encontrarás:

- Informes sobre la innovación en Bizkaia.
- Últimas Noticias y Tendencias.
- Ayudas y Subvenciones.

Seber +

Una iniciativa de:

Bizkaia **CÁMARABILBAO**

INFORME DESTACADO
norabidea 2018
La Innovación en las Empresas de Bizkaia
El 40,3% de las empresas de Bizkaia, innovaron en procesos
Consultar
Ampliar +

DESTACADOS

ALIMENTACIÓN
Cinco innovaciones de IBM para transformar el mundo de la alimentación
Tendencias
Ampliar +

INVESTIGACIÓN
Programa Bikoitek 2019
Ayudas
Ampliar +

INNOVACIÓN
Crean el primer tejido que se adapta a las condiciones ambientales
Tendencias
Ampliar +

Informes

NORABEIA
norabidea 2018
La Innovación en las Empresas de Bizkaia
Ampliar +

AURETIK
AURETIK 2018
Escuela de Innovación Tecnológica de Bizkaia
Ampliar +

PATENTES
Patentes y Marcas en Bizkaia - 2do semestre 2018
Patentes y Marcas en Bizkaia
Ampliar +

COMERCIO EXTERIOR
Comercio Exterior de Bizkaia según el nivel tecnológico de los productos - 2017
Comercio Exterior de Bizkaia
Ampliar +

Tendencias

Últimas Tendencias Digitalización Innovación social Inteligencia Artificial

28.02.2019
INNOVACIÓN
Crean el primer tejido que se adapta a las condiciones ambientales
Ampliar +

25.02.2019
SAÚDE
El corazón podrá recargar las pilas de marcapasos y desfibriladores
Ampliar +

26.02.2019
INTELIGENCIA ARTIFICIAL
El riesgo de la tecnología no es el robot, sino la menor inteligencia humana
Ampliar +

25.02.2019
INNOVACIÓN
Cinco innovaciones de IBM para transformar el mundo de la alimentación
Ampliar +

Ayudas

Ayudas y Subvenciones Innovación Inversión Digitalización Internacionalización

INVESTIGACIÓN
El Plan Programa Bikoitek 2019
Ampliar +

DIGITALIZACIÓN
El Plan Ayudas en el ámbito de las Tecnologías Habilitadoras Digitales (THD)
Ampliar +

INTERNACIONALIZACIÓN
El Plan Programa Intereq Y-A España-Francia-Alemania (Pactef) 2014-2020-3 convocatoria 2019
Ampliar +

EMPRESAMIENTO
El Plan Programa de Emprendimiento Innovación Social 2019
Ampliar +

Boletín

Suscríbete al boletín Últimos Boletines

E-Mail *

Acepto los términos descritos en nuestras políticas.

De acuerdo con el **Reglamento UE 2016/679** relativo al tratamiento de datos personales, la información que nos facilitas es vital para el desarrollo de la innovación y gestión de estos datos comunicacionales comerciales que consideramos de su interés. La CCDBN conservará estos datos durante un periodo de 10 años desde que cesó su actividad o fallece su base. Estos datos se gestionan en el Departamento Desarrollo Económico y Territorial de la Diputación Foral de Bizkaia. Para ejercer los derechos de acceso, rectificación, limitación de tratamiento, supresión, portabilidad y oposición puede dirigirse por vía electrónica a tsd@camarabillbao.com. Para más información ver Política de privacidad. En cualquier caso, podrá presentar la reclamación correspondiente ante la Agencia Española de Protección de Datos.

boletina | 21.02.2019

barrixe

Barrixe Boletina:
Bizkaiko berrikuntza behatokia.
Observatorio de la Innovación de Bizkaia

Último: Ayudas para el Desarrollo de Tecnologías Habilitadoras Digitales

SECCIONES
INFORMES
TENDENCIAS
AYUDAS
BOLETÍN

CONTACTO
barrixe
observatorio de la Innovación de bizkaia
Alameda de Recoletas 50
48008 Bilbao, Vizcaya
Tel.: +34 944 70 65 00
info@barrixe.com

UNA INICIATIVA DE
Bizkaia **CÁMARABILBAO**

REDES SOCIALES

© 2019 BARRIXE Aviso Legal Política de cookies Política de Privacidad



**bizkaiko
berrikuntza
behatokia** **observatorio
de la innovación
de bizkaia**

Conoce la situación de la innovación, en la empresa de Bizkaia

Consulta nuestra nueva web

Podrás unirte a nuestras Redes Sociales y compartir todo lo relacionado con la innovación, así podrás seguir más de cerca y estar al día de las últimas noticias sobre innovación publicadas en barrixe.



Suscríbete a nuestro boletín

www.barrixe.com